


|   |                                       |  |
|---|---------------------------------------|--|
| Nazwa i adres jednostki sprawozdawczej<br><br>Urząd Miasta i Gminy<br>ul. 1 Maja 16<br>74-100 Gryfino | BILANS<br>jednostki budżetowej        | Adresat:<br><br>Gmina Gryfino  |
|   |                                       | Wysłać bez pisma przewodniego<br>D80BEE683BE1B106<br> |
| Numer identyfikacyjny REGON<br><br>000528333  | sporządzony<br>na dzień 31-12-2020 r. |  |

| AKTYWA   | Stan na początek roku | Stan na koniec roku | PASYWA  | Stan na początek roku | Stan na koniec roku |
|--|-----------------------|---------------------|---|-----------------------|---------------------|
| A Aktywa trwale  | 277 907 869,34        | 277 156 295,82      | A Fundusz   | 276 887 748,37        | 283 656 608,23      |
| A.I Wartości niematerialne i prawne  | 1 449,47              | 0,00                | A.I Fundusz jednostki   | 158 717 547,55        | 143 201 004,76      |
| A.II Rzeczowe aktywa trwale  | 252 494 884,47        | 251 862 297,77      | A.II Wynik finansowy netto (+,-)                                    | 118 170 200,82        | 140 455 603,47      |
| A.II.1 Środki trwale   | 229 089 098,73        | 235 075 073,52      | A.II.1 Zysk netto (+)   | 118 170 200,82        | 140 455 603,47      |
| A.II.1.1 Grunty  | 70 149 185,73         | 69 858 028,55       | A.II.2 Strata netto (-)   | 0,00                  | 0,00                |
| A.II.1.1.1 Grunty stanowiące własność jednostki samorządu terytorialnego, przekazane w użytkowanie wieczyste innym podmiotom | 22 682 499,00         | 22 422 816,00       | A.III Odpisy z wyniku finansowego (nadwyżka środków obrotowych) (-) | 0,00                  | 0,00                |
| A.II.1.2 Budynki, lokale i obiekty inżynierii lądowej i wodnej   | 158 083 282,02        | 164 678 650,04      | A.IV Fundusz mienia zlikwidowanych jednostek                        | 0,00                  | 0,00                |
| A.II.1.3 Urządzenia techniczne i maszyny   | 127 421,06            | 413 653,01          | B Fundusze placówek   | 0,00                  | 0,00                |
| A.II.1.4 Środki transportu   | 13 650,00             | 78 500,00           | C Państwowe fundusze celowe   | 0,00                  | 0,00                |
| A.II.1.5 Inne środki trwale  | 715 559,92            | 46 241,92           | D Zobowiązania i rezerwy na zobowiązania                            | 6 305 868,62          | 4 505 547,06        |
| A.II.2 Środki trwale w budowie (inwestycje)  | 23 405 785,74         | 16 787 224,25       | D.I Zobowiązania długoterminowe                                     | 461 268,67            | 383 600,23          |
| A.II.3 Zaliczka na środki trwale w budowie (inwestycje)  | 0,00                  | 0,00                | D.II Zobowiązania krótkoterminowe                                   | 5 367 064,55          | 3 761 948,78        |
| A.III Należności długoterminowe  | 477 535,40            | 359 998,05          | D.II.1 Zobowiązania z tytułu dostaw i usług                         | 2 860 318,35          | 1 156 933,92        |
| A.IV Długoterminowe aktywa finansowe   | 24 934 000,00         | 24 934 000,00       | D.II.2 Zobowiązania wobec budżetów                                  | 137 604,26            | 72 759,16           |
| A.IV.1 Akcje i udziały   | 24 934 000,00         | 24 934 000,00       | D.II.3 Zobowiązania z tytułu ubezpieczeń i innych świadczeń         | 219 224,07            | 239 442,20          |
| A.IV.2 Inne papiery wartościowe  | 0,00                  | 0,00                | D.II.4 Zobowiązania z tytułu wynagrodzeń                            | 383 876,56            | 415 635,83          |

Urząd Miasta i Gminy  
Wydział Finansowo-Księgowy

GŁÓWNY KSIĘGOWY



(główny księgowy)

BeSTia


2021-04-20

(rok, miesiąc, dzień)

D80BEE683BE1B106

Z im BURMISTRZA

Z-ca BUR (kierownik jednostki)

  
Tomasz Miller



|  |              |               |  |            |            |
|--|--------------|---------------|--|------------|------------|
| A.IV.3 Inne długoterminowe aktywa finansowe  | 0,00         | 0,00          | D.II.5 Pozostałe zobowiązania  | 47 725,78  | 54 064,54  |
| A.V Wartość mienia zlikwidowanych jednostek  | 0,00         | 0,00          | D.II.6 Sumy obce (depozytowe, zabezpieczenie wykonania umów)                             | 724 489,66 | 879 079,84 |
| B Aktywa obrotowe  | 5 285 747,65 | 11 005 859,47 | D.II.7 Rozliczenia z tytułu środków na wydatki budżetowe i z tytułu dochodów budżetowych | 554 446,65 | 462 354,78 |
| B.I Zapasy   | 31 568,39    | 30 971,02     | D.II.8 Fundusze specjalne  | 439 379,22 | 481 678,51 |
| B.I.1 Materiały  | 31 568,39    | 30 971,02     | D.II.8.1 Zakładowy Fundusz Świadczeń Socjalnych  | 439 379,22 | 481 678,51 |
| B.I.2 Półprodukty i produkty w toku  | 0,00         | 0,00          | D.II.8.2 Inne fundusze   | 0,00       | 0,00       |
| B.I.3 Produkty gotowe  | 0,00         | 0,00          | D.III Rezerwy na zobowiązania  | 0,00       | 0,00       |
| B.I.4 Towary   | 0,00         | 0,00          | D.IV Rozliczenia międzyokresowe  | 477 535,40 | 359 998,05 |
| B.II Należności krótkoterminowe  | 3 453 105,41 | 9 101 856,84  |  |            |            |
| B.II.1 Należności z tytułu dostaw i usług  | 43 854,05    | 6 717,63      |  |            |            |
| B.II.2 Należności od budżetów  | 170 479,00   | 48 330,32     |  |            |            |
| B.II.3 Należności z tytułu ubezpieczeń i innych świadczeń                                | 0,00         | 0,00          |  |            |            |
| B.II.4 Pozostałe należności  | 3 238 772,36 | 9 046 808,89  |  |            |            |
| B.II.5 Rozliczenia z tytułu środków na wydatki budżetowe i z tytułu dochodów budżetowych | 0,00         | 0,00          |  |            |            |
| B.III Krótkoterminowe aktywa finansowe   | 1 365 458,78 | 1 489 431,38  |  |            |            |
| B.III.1 Środki pieniężne w kasie   | 0,00         | 0,00          |  |            |            |
| B.III.2 Środki pieniężne na rachunkach bankowych   | 1 365 458,78 | 1 489 431,38  |  |            |            |
| B.III.3 Środki pieniężne państwowego funduszu celowego                                   | 0,00         | 0,00          |  |            |            |
| B.III.4 Inne środki pieniężne  | 0,00         | 0,00          |  |            |            |
| B.III.5 Akcje lub udziały  | 0,00         | 0,00          |  |            |            |
| B.III.6 Inne papiery wartościowe   | 0,00         | 0,00          |  |            |            |
| B.III.7 Inne krótkoterminowe aktywa finansowe  | 0,00         | 0,00          |  |            |            |

(główny księgowy)

2021-04-20

(rok, miesiąc, dzień)


Tomasz (kierownik jednostki)

BeSTia

D80BEE683BE1B106

*Stawomir Dele*

|                                 |                       |                       |                     |                       |                       |
|---------------------------------|-----------------------|-----------------------|---------------------|-----------------------|-----------------------|
| B.IV Rozliczenia międzyokresowe | 435 615,07            | 383 600,23            |                     |                       |                       |
|                                 |                       |                       |                     |                       |                       |
| <b>Suma aktywów</b>             | <b>283 193 616,99</b> | <b>288 162 155,29</b> | <b>Suma pasywów</b> | <b>283 193 616,99</b> | <b>288 162 155,29</b> |

STACJONARIUSZ  
 Wzrost Finansowo-Księgowy  
 GŁÓWNY KSIĘGOWY  
  
 Jolanta Swięta

(główny księgowy)


BeSTia

2021-04-20


(rok, miesiąc, dzień)

D80BEE683BE1B106

Z up. BURMISTRZA  
 Z-ca BURMISTRZA

  
Tomasz Mijer

(kierownik jednostki)

 Jolanta Swięta Duda

NACZELNIK  
Wdziału Finansowo-Księgowego  
GŁÓWNY KSIĘGOWY

  
Milena Swięboda

(główny księgowy)


BeSTia

2021-04-20


(rok, miesiąc, dzień)


D80BEE683BE1B106

Z up. BURMISTRZA  
Z-ca BURMISTRZA

  
Tomasz Wier

(kierownik jednostki)

  
Stanisław Decker

|  |   |  |                                  |
|--|---|--|----------------------------------|
| Nazwa i adres jednostki sprawozdawczej<br>Urząd Miasta i Gminy<br>ul. 1 Maja 16.<br>74-100 Gryfino | Rachunek zysków i strat jednostki<br>(wariant porównawczy)<br><br>sporządzony<br>na dzień 31-12-2020 r. | Adresat:<br>Gmina Gryfino  |                                  |
| Numer identyfikacyjny REGON<br>000528333   |   | Wysłać bez pisma przewodniego<br>4850C299F42F4C7F<br> |                                  |
|  |   | Stan na koniec<br>roku poprzedniego  | Stan na koniec roku<br>bieżącego |
| A. Przychody netto z podstawowej działalności operacyjnej  | 163 974 241,24  | 186 134 423,51   |                                  |
| A.I. Przychody netto ze sprzedaży produktów  | 4 111 335,96  | 4 188 003,70   |                                  |
| A.II. Zmiana stanu produktów (zwiększenie - wartość dodatnia, zmniejszenie - wartość ujemna)       | 0,00  | 0,00   |                                  |
| A.III. Koszt wytworzenia produktów na własne potrzeby jednostki                                    | 0,00  | 0,00   |                                  |
| A.IV. Przychody netto ze sprzedaży towarów i materiałów  | 0,00  | 0,00   |                                  |
| A.V. Dotacje na finansowanie działalności podstawowej  | 0,00  | 0,00   |                                  |
| A.VI. Przychody z tytułu dochodów budżetowych  | 159 862 905,28  | 181 946 419,81   |                                  |
| B. Koszty działalności operacyjnej   | 46 750 656,97   | 48 772 572,22  |                                  |
| B.I. Amortyzacja   | 9 237 892,43  | 9 804 445,34   |                                  |
| B.II. Zużycie materiałów i energii   | 4 287 731,42  | 4 417 448,93   |                                  |
| B.III. Usługi obce   | 20 877 691,83   | 21 428 672,22  |                                  |
| B.IV. Podatki i opłaty   | 1 342 442,83  | 1 179 946,77   |                                  |
| B.V. Wynagrodzenia   | 8 357 869,76  | 8 900 246,59   |                                  |
| B.VI. Ubezpieczenia społeczne i inne świadczenia dla pracowników                                   | 1 804 899,92  | 1 911 498,87   |                                  |
| B.VII. Pozostałe koszty rodzajowe  | 180 549,83  | 434 292,75   |                                  |
| B.VIII. Wartość sprzedanych towarów i materiałów   | 0,00  | 0,00   |                                  |
| B.IX. Inne świadczenia finansowane z budżetu   | 630 870,13  | 659 861,93   |                                  |
| B.X. Pozostałe obciążenia  | 30 708,82   | 36 158,82  |                                  |
| C. Zysk (strata) z działalności podstawowej (A - B)  | 117 223 584,27  | 137 361 851,29   |                                  |
| D. Pozostałe przychody operacyjne  | 3 701 441,51  | 4 011 279,46   |                                  |
| D.I. Zysk ze zbycia niefinansowych aktywów trwałych  | 3 606 100,43  | 3 899 328,52   |                                  |
| D.II. Dotacje  | 0,00  | 0,00   |                                  |
| D.III. Inne przychody operacyjne   | 95 341,08   | 111 950,94   |                                  |
| E. Pozostałe koszty operacyjne   | 1 766 298,65  | 194 582,11   |                                  |

Medziało Lina  
Główny księgowy

główny księgowy

2021-04-20

rok, miesiąc, dzień

Z-ca BURMISTRZA  
kierownik jednostki

Tomasz Miller

BeSTia

4850C299F42F4C7F

Strona 1 z 3

Cholamczyk Duda

|        |  |                |                |
|--------|--|----------------|----------------|
| E.I.   | Koszty inwestycji finansowanych ze środków własnych samorządowych zakładów budżetowych i dochodów jednostek budżetowych gromadzonych na wydzielonym rachunku | 0,00           | 0,00           |
| E.II.  | Pozostałe koszty operacyjne  | 1 766 298,65   | 194 582,11     |
| F.     | Zysk (strata) z działalności operacyjnej (C + D - E)   | 119 158 727,13 | 141 178 548,64 |
| G.     | Przychody finansowe  | 246 198,99     | 105 890,36     |
| G.I.   | Dywidendy i udziały w zyskach  | 0,00           | 0,00           |
| G.II.  | Odsetki  | 244 728,99     | 105 881,49     |
| G.III. | Inne   | 1 470,00       | 8,87           |
| H.     | Koszty finansowe   | 1 234 725,30   | 828 835,53     |
| H.I.   | Odsetki  | 1 234 725,01   | 828 835,16     |
| H.II.  | Inne   | 0,29           | 0,37           |
| I.     | Zysk (strata) brutto (F+G-H)   | 118 170 200,82 | 140 455 603,47 |
| J.     | Podatek dochodowy  | 0,00           | 0,00           |
| K.     | Pozostałe obowiązkowe zmniejszenia zysku (zwiększenia straty)  | 0,00           | 0,00           |
| L.     | Zysk (strata) netto (I-J-K)  | 118 170 200,82 | 140 455 603,47 |
|        |  |                |                |

NACZELNIK  
Wdziału Finansowo-Księgowego  
GŁÓWNY KSIĘGOWY  
*[Signature]*  
Młona Gwizda

główny księgowy

2021-04-20

rok, miesiąc, dzień

Z up. BURMISTRZA  
Z-ca BURMISTRZA  
*[Signature]*

Tomasi kierownik jednostki

BeSTia

4850C299F42F4C7F

Strona 2 z 3

*[Signature]*  
Katarzyna Dudek

NACZELNIK  
Wdziału Finansowo Księgowym  
GŁÓWNY KSIĘGOWY  
Wileńskie miasto

główny księgowy

2021-04-20

rok, miesiąc, dzień


Z UP BURMISTRZA  
Z-ca BURMISTRZA

Tomasz kierownik jednostki

BeSTia

4850C299F42F4C7F

*Jan Polonczyk Duda*

|   |  |   |  |                               |
|---|--|---|--|-------------------------------|
| Nazwa i adres jednostki sprawozdawczej<br>Urząd Miasta i Gminy<br>ul. 1 Maja 16<br>74-100 Gryfino |  | Zestawienie zmian w funduszu jednostki<br><br>sporządzone<br>na dzień 31-12-2020 r. | Adresat:<br>Gmina Gryfino  |                               |
| Numer identyfikacyjny REGON<br>000528333  |  |   | Wysłać bez pisma przewodniego<br>2C2140E757618820<br> |                               |
|   |  |   | Stan na koniec roku poprzedniego   | Stan na koniec roku bieżącego |
| I.  | Fundusz jednostki na początek okresu (BO)  |   | 176 590 941,03   | 158 717 547,55                |
| I.1.  | Zwiększenie funduszu (z tytułu)  |   | 194 905 733,82   | 201 019 249,82                |
| I.1.1.  | Zysk bilansowy za rok ubiegły  |   | 104 250 375,46   | 118 170 200,82                |
| I.1.2.  | Zrealizowane wydatki budżetowe   |   | 61 995 667,21  | 59 632 043,67                 |
| I.1.3.  | Zrealizowane płatności ze środków europejskich   |   | 6 159 289,73   | 4 920 246,86                  |
| I.1.4.  | Środki na inwestycje   |   | 21 374 181,58  | 14 923 162,55                 |
| I.1.5.  | Aktualizacja wyceny środków trwałych   |   | 0,00   | 0,00                          |
| I.1.6.  | Nieodpłatnie otrzymane środki trwale i środki trwale w budowie oraz wartości niematerialne i prawne                                    |   | 88 145,00  | 1 258 262,42                  |
| I.1.7.  | Aktywa przejęte od zlikwidowanych lub połączonych jednostek  |   | 0,00   | 0,00                          |
| I.1.8.  | Aktywa otrzymane w ramach centralnego zaopatrzenia   |   | 0,00   | 0,00                          |
| I.1.9.  | Pozostałe odpisy z wyniku finansowego za rok bieżący   |   | 0,00   | 0,00                          |
| I.1.10.   | Inne zwiększenia   |   | 1 038 074,84   | 2 115 333,50                  |
| I.2.  | Zmniejszenia funduszu jednostki (z tytułu)   |   | 212 779 127,30   | 216 535 792,61                |
| I.2.1.  | Strata za rok ubiegły  |   | 0,00   | 0,00                          |
| I.2.2.  | Zrealizowane dochody budżetowe   |   | 167 284 247,91   | 189 277 038,37                |
| I.2.3.  | Rozliczenie wyniku finansowego i środków obrotowych za rok ubiegły   |   | 0,00   | 0,00                          |
| I.2.4.  | Dotacje i środki na inwestycje   |   | 30 735 732,10  | 18 949 841,75                 |
| I.2.5.  | Aktualizacja środków trwałych  |   | 0,00   | 0,00                          |
| I.2.6.  | Wartość sprzedanych i nieodpłatnie przekazanych środków trwałych i środków trwałych w budowie oraz wartości niematerialnych i prawnych |   | 1 795 752,74   | 7 644 750,54                  |
| I.2.7.  | Pasywa przejęte od zlikwidowanych lub połączonych jednostek  |   | 0,00   | 0,00                          |
| I.2.8.  | Aktywa przekazane w ramach centralnego zaopatrzenia  |   | 0,00   | 0,00                          |
| I.2.9.  | Inne zmniejszenia  |   | 12 963 394,55  | 664 161,95                    |
| II.   | Fundusz jednostki na koniec okresu (BZ)  |   | 158 717 547,55   | 143 201 004,76                |

główny księgowy

2021-04-20  
rok, miesiąc, dzień

Tokierownik jednostki



|        |  |                |                |
|--------|--|----------------|----------------|
| III.   | Wynik finansowy netto za rok bieżący (+,-) | 118 170 200,82 | 140 455 603,47 |
| III.1. | zysk netto (+)                             | 118 170 200,82 | 140 455 603,47 |
| III.2. | strata netto (-)                           | 0,00           | 0,00           |
| III.3. | nadwyżka środków obrotowych                | 0,00           | 0,00           |
| IV.    | Fundusz (II+,-III)                         | 276 887 748,37 | 283 656 608,23 |
|        |  |                |                |

NACZELNIK  
Wdziału Finansowo-Księgowego  
GŁÓWNY KSIĘGOWY

*[Signature]*  
Witold Jwański  
główny księgowy

2021-04-20  
rok, miesiąc, dzień

ZUP. BURMISTRZA  
Z-os BURMISTRZA

*[Signature]*  
Tomasz Miller  
kierownik jednostki

NACZELNIK  
Wydziału Finansowo-Księgowego  
GŁÓWNY KSIĘGOWY  
Mariusz Świeboda

główny księgowy

2021-04-20

rok, miesiąc, dzień

ZUP. BURMISTRZA  
Z-OS BURMISTRZA

Tomasz...  
kierownik jednostki

*Alta* *aktualizacja Decle*


INFORMACJA DODATKOWA

|     |   |
|-----|---|
| I.  | <b>Wprowadzenie do sprawozdania finansowego, obejmuje w szczególności:</b>  |
| 1.  |   |
| 1.1 | nazwę jednostki<br>Urząd Miasta i Gminy   |
| 1.2 | siedzibę jednostki<br>Gryfino   |
| 1.3 | adres jednostki<br>ul. 1 Maja 16, 74-100 Gryfino  |
| 1.4 | podstawowy przedmiot działalności jednostki   |
|     | <p>1. Urząd Miasta i Gminy jest jednostką organizacyjną Gminy Gryfino,</p> <p>2. Urząd Miasta i Gminy realizuje zadania i kompetencje Burmistrza Miasta i Gminy Gryfino określone przepisami prawa powszechnie obowiązującego oraz uchwałami Rady Miejskiej w Gryfinie</p> <p>3. Burmistrz Miasta i Gminy Gryfino jest organem wykonawczym Gminy i wykonuje zadania :</p> <p>1) własne: wynikające z ustawy z dnia 8 marca 1990r. o samorządzie gminnym, ustaw szczególnych i uchwał Rady Miejskiej w Gryfinie,</p> <p>2) zlecone: z zakresu administracji rządowej i na podstawie ustaw szczególnych,</p> <p>3) przyjęte: w drodze porozumień,</p> <p>4. Urząd Miasta i Gminy może podejmować działania, nie naruszające prawa, wynikające w szczególności z potrzeb mieszkańców Gminy Gryfino,</p> <p>5. Podstawą działalności Urzędu Miasta i Gminy w Gryfinie jest roczny plan dochodów i wydatków, zwany planem finansowym, zgodny z układem wykonawczym ( Uchwała nr XVI/134/19 Radym Miejskiej w Gryfinie z dnia 19 grudnia 2019 roku w sprawie uchwalenia budżetu Gminy Gryfino na 2020 rok).</p> |
| 2.  | wskazanie okresu objętego sprawozdaniem<br>Sprawozdanie finansowe sporządzono za okres od 01.01.2020 do 31.12.2020  |
| 3.  | wskazanie, że sprawozdanie finansowe zawiera dane łączne<br>Nie dotyczy   |
| 4.  | omówienie przyjętych zasad (polityki) rachunkowości, w tym metod wyceny aktywów i pasywów (także amortyzacji)   |

|            |   |
|------------|---|
|            | <p>Ewidencję zdarzeń gospodarczych ewidencjonuje się w księgach rachunkowych w oparciu o przepisy ustawy o rachunkowości z dnia 29 września 1994 roku oraz przyjęte zasady (politykę) rachunkowości dla budżetu Gminy Gryfino oraz jednostki budżetowej Urzędu Miasta i Gminy w Gryfinie ( Zarządzenie Nr 120.9.2017 Burmistrza Miasta i Gminy Gryfino z dnia 6 lutego 2017 roku)</p> <p>Aktywa i pasywa wycenia się według zasad określonych ustawą o rachunkowości, z tym że: wartości niematerialne i prawne oraz środki trwałe wycenia się według cen nabycia lub kosztów wytworzenia, pomniejszonych o dotychczasowe umorzenie, odpisy amortyzacyjne przewidziane w wykazie rocznych stawek amortyzacyjnych, stanowiących załącznik do ustawy podatkowej; dla środków trwałych oraz wartości niematerialnych i prawnych o niskiej wartości (do 10 000,00 zł) odpisy amortyzacyjne dokonywane są jednorazowo w miesiącu oddania do użytkowania.</p> |
| 5.         | inne informacje   |
|            | Brak  |
| <b>II.</b> | <b>Dodatkowe informacje i objaśnienia obejmują w szczególności:</b>   |
| 1.         |   |
| 1.1.       | szczegółowy zakres zmian wartości grup rodzajowych środków trwałych, wartości niematerialnych i prawnych, zawierający stan tych aktywów na początek roku obrotowego, zwiększenia i zmniejszenia z tytułu: aktualizacji wartości, nabycia, rozchodu, przemieszczenia wewnętrznego oraz stan końcowy, a dla majątku amortyzowanego – podobne przedstawienie stanów i tytułów zmian dotychczasowej amortyzacji lub umorzenia   |
|            | Informacje wg załącznika nr 1.  |
| 1.2.       | aktualną wartość rynkową środków trwałych, w tym dóbr kultury – o ile jednostka dysponuje takimi informacjami   |
|            | Jednostka nie posiada informacji o aktualnej wartości rynkowej środków trwałych.  |
| 1.3.       | kwotę dokonanych w trakcie roku obrotowego odpisów aktualizujących wartość aktywów trwałych odrębnie dla długoterminowych aktywów niefinansowych oraz długoterminowych aktywów finansowych  |
|            | Nie utworzono odpisów aktualizujących wartość aktywów trwałych  |
| 1.4.       | wartość gruntów użytkowanych wieczysto  |
|            | Informacje wg załącznika nr 2   |
| 1.5.       | wartość nieamortyzowanych lub nieumarzanych przez jednostkę środków trwałych, używanych na podstawie umów najmu, dzierżawy i innych umów, w tym z tytułu umów leasingu  |
|            | środki trwałe, używane na podstawie umów najmu, dzierżawy i innych umów:<br>obecne środki trwałe MSWiA : 67 222,67 zł   |
| 1.6.       | liczbę oraz wartość posiadanych papierów wartościowych, w tym akcji i udziałów oraz dłużnych papierów wartościowych   |
|            | Jednostka posiada udziały w spółkach :<br>Przedsiębiorstwo Usług Komunalnych Sp.z o.o. w Gryfinie – wartość udziałów wynosi 15 767 500, 00 zł , udziały jednostki 100%<br><br>Gryfińskie Towarzystwo Budownictwa Społecznego Sp.z o.o. w Gryfinie – wartość udziałów wynosi 9 166 500,00 zł , udziały jednostki 100%  |
| 1.7.       | dane o odpisach aktualizujących wartość należności, ze wskazaniem stanu na początek roku obrotowego, zwiększeniach, wykorzystaniu, rozwiązaniu i stanie na koniec roku obrotowego, z uwzględnieniem należności finansowych jednostek samorządu terytorialnego (stan pożyczek zagrożonych)   |
|            | Informacje wg załącznika nr 3   |

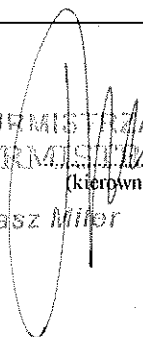
|       |  |
|-------|--|
| 1.8.  | dane o stanie rezerw według celu ich utworzenia na początek roku obrotowego, zwiększeniach, wykorzystaniu, rozwiązaniu i stanie końcowym   |
|       | Informacje wg załącznika nr 4  |
| 1.9.  | podział zobowiązań długoterminowych o pozostałym od dnia bilansowego, przewidywanym umową lub wynikającym z innego tytułu prawnego, okresie spłaty:  |
| a)    | powyżej 1 roku do 3 lat  |
|       | Za umieszczenie urządzeń w pasie drogowym:<br><ul style="list-style-type: none"> <li>- Zachodniopomorski Zarząd Dróg Wojewódzkich w Koszalinie : 15 620,40 zł</li> <li>- Starostwo Powiatowe w Gryfinie : 134 265,00 zł</li> <li>- Generalna Dyrekcja Dróg Krajowych i Autostrad : 13 138,61 zł</li> </ul> |
| b)    | powyżej 3 do 5 lat   |
|       | Za umieszczenie urządzeń w pasie drogowym:<br><ul style="list-style-type: none"> <li>- Starostwo Powiatowe w Gryfinie : 95 969,71 zł</li> <li>- Generalna Dyrekcja Dróg Krajowych i Autostrad : 10 747,66 zł</li> </ul>  |
| c)    | powyżej 5 lat  |
|       | Za umieszczenie urządzeń w pasie drogowym:<br><ul style="list-style-type: none"> <li>- Starostwo Powiatowe w Gryfinie : 90 217,92 zł</li> <li>- Generalna Dyrekcja Dróg Krajowych i Autostrad : 23 640,93 zł</li> </ul>  |
| 1.10. | kwotę zobowiązań w sytuacji gdy jednostka kwalifikuje umowy leasingu zgodnie z przepisami podatkowymi (leasing operacyjny), a według przepisów o rachunkowości byłby to leasing finansowy lub zwrotny z podziałem na kwotę zobowiązań z tytułu leasingu finansowego lub leasingu zwrotnego                 |
|       | Nie dotyczy  |
| 1.11. | łącznie kwotę zobowiązań zabezpieczonych na majątku jednostki ze wskazaniem charakteru i formy tych zabezpieczeń   |
|       | Nie dotyczy  |
| 1.12. | łącznie kwotę zobowiązań warunkowych, w tym również udzielonych przez jednostkę gwarancji i poręczeń, także wekslowych, niewykazanych w bilansie, ze wskazaniem zobowiązań zabezpieczonych na majątku jednostki oraz charakteru i formy tych zabezpieczeń  |
|       | Nie dotyczy  |
| 1.13. | wykaz istotnych pozycji czynnych i biernych rozliczeń międzyokresowych, w tym kwotę czynnych rozliczeń międzyokresowych kosztów stanowiących różnicę między wartością otrzymanych finansowych składników aktywów a zobowiązaniem zapłaty za nie  |
|       | Nie dotyczy  |

|       |   |
|-------|---|
| 1.14. | łącną kwotę otrzymanych przez jednostkę gwarancji i poręczeń niewykazanych w bilansie   |
|       | Nie dotyczy   |
| 1.15. | kwotę wypłaconych środków pieniężnych na świadczenia pracownicze  |
|       | Wynagrodzenia osobowe pracowników : 7 937 056,22 zł<br>Składki na ubezpieczenie społeczne : 1 397 049,44 zł<br>Składki na Fundusz Pracy : 165 182,37 zł<br>Dodatkowe wynagrodzenie roczne : 546 387,83 zł<br>Wpłaty na PFRON : 88 010,00 zł<br>Odpis na ZFŚS : 220 171,14 zł<br>Ryczałt samochodowy, ekwiwalent za odzież, refundacja za okulary : 47 716,78 zł |
| 1.16. | inne informacje   |
|       | Brak  |
| 2.    |   |
| 2.1.  | wysokość odpisów aktualizujących wartość zapasów  |
|       | Nie dotyczy   |
| 2.2.  | koszt wytworzenia środków trwałych w budowie, w tym odsetki oraz różnice kursowe, które powiększyły koszt wytworzenia środków trwałych w budowie w roku obrotowym   |
|       | Koszty wytworzenia środków trwałych w budowie w okresie od 01.01.2020 do 31.12.2020 :<br>14 112 833,79 zł   |
| 2.3.  | kwotę i charakter poszczególnych pozycji przychodów lub kosztów o nadzwyczajnej wartości lub które wystąpiły incydentalnie  |
|       | Nie dotyczy   |
| 2.4.  | informację o kwocie należności z tytułu podatków realizowanych przez organy podatkowe podległe ministrowi właściwemu do spraw finansów publicznych wykazywanych w sprawozdaniu z wykonania planu dochodów budżetowych   |
|       | Należności od Urzędu Skarbowego : 493 657,57 zł , zgodnie ze sprawozdaniem Rb 27 za 2020 rok  |
| 2.5.  | inne informacje   |
|       | Brak  |
| 3.    | Inne informacje niż wymienione powyżej, jeżeli mogłyby w istotny sposób wpłynąć na ocenę sytuacji majątkowej i finansowej oraz wynik finansowy jednostki  |
|       | Brak  |

NACZELNIK  
Wydziału Finansowo-Księgowego  
GŁÓWNY KSIĘGOWY  
  
Milona Świeboda  
(główny księgowy)

20. 04. 2021

(rok, miesiąc, dzień)

Z up. BURMISTRZA  
Z-ca BURMISTRZA  
  
(kierownik jednostki)  
Tomasz Miller




## Zakres zmian wartości grup rodzajowych środków trwałych oraz wartości niematerialnych i prawnych 2020

| Grupa rodzajowa | wartość początkowa               |                      |                     | umorzenie                      |                                  |                     |                   |                                | wartość netto                    |                                |
|-----------------|----------------------------------|----------------------|---------------------|--------------------------------|----------------------------------|---------------------|-------------------|--------------------------------|----------------------------------|--------------------------------|
|                 | Stan na początek roku obrotowego | zwiększenia          | Zmniejszenia        | Stan na koniec roku obrotowego | Stan na początek roku obrotowego | Zwiększenie         | Zmniejszenia      | Stan na koniec roku obrotowego | Stan na początek roku obrotowego | Stan na koniec roku obrotowego |
| Grupa 1         | 42 712 620,05                    | 18 901 163,76        | 5 125 456,76        | 56 488 327,05                  | 17 448 076,71                    | 724 584,18          | 164 819,98        | 18 007 840,91                  | 25 264 543,34                    | 38 480 486,14                  |
| Grupa 2         | 201 958 493,89                   | 2 347 795,74         | 887 849,52          | 203 418 440,11                 | 69 139 755,21                    | 8 218 108,41        | 137 587,41        | 77 220 276,21                  | 132 818 738,68                   | 126 198 163,90                 |
| Grupa 3         | 41 905,00                        | 0,00                 | 0,00                | 41 905,00                      | 41 905,00                        | 0,00                | 0,00              | 41 905,00                      | 0,00                             | 0,00                           |
| Grupa 4         | 1 859 243,77                     | 622 262,33           | 0,00                | 2 481 506,10                   | 1 799 225,67                     | 583 625,50          | 2 527,65          | 2 380 323,52                   | 60 018,10                        | 101 182,58                     |
| Grupa 5         | 5 662,00                         | 0,00                 | 0,00                | 5 662,00                       | 5 662,00                         | 0,00                | 0,00              | 5 662,00                       | 0,00                             | 0,00                           |
| Grupa 6         | 381 057,02                       | 255 928,11           | 0,00                | 636 985,13                     | 313 654,06                       | 10 860,64           | 0,00              | 324 514,70                     | 67 402,96                        | 312 470,43                     |
| Grupa 7         | 1 478 563,99                     | 78 500,00            | 0,00                | 1 557 063,99                   | 1 464 913,99                     | 13 650,00           | 0,00              | 1 478 563,99                   | 13 650,00                        | 78 500,00                      |
| Grupa 8         | 1 318 651,99                     | 38 411,83            | 778 352,63          | 578 711,19                     | 603 092,07                       | 115 438,12          | 186 060,92        | 532 469,27                     | 715 559,92                       | 46 241,92                      |
| 020             | 899 506,30                       | 32 748,49            | 0,00                | 932 254,79                     | 898 056,83                       | 34 197,96           |                   | 932 254,79                     | 1 449,47                         | 0,00                           |
| Grunty 01100    | 47 466 686,73                    | 1 312 028,00         | 1 343 502,18        | 47 435 212,55                  | 0,00                             | 0,00                | 0,00              | 0,00                           | 47 466 686,73                    | 47 435 212,55                  |
| <b>RAZEM</b>    | <b>298 122 390,74</b>            | <b>23 588 838,26</b> | <b>8 135 161,09</b> | <b>313 576 067,91</b>          | <b>91 714 341,54</b>             | <b>9 700 464,81</b> | <b>490 995,96</b> | <b>100 923 810,39</b>          | <b>206 408 049,20</b>            | <b>212 652 257,52</b>          |



Grunty Skarbu Państwa będące w użytkowaniu wieczystym Gminy Gryfino  
stan na dzień 31.12.2020


| Lp. | Treść (numer działki, nazwa)          | Wyszczególnienie       | Stan na koniec roku obrotowego |
|-----|---------------------------------------|------------------------|--------------------------------|
| 1   | 2                                     | 3                      | 4                              |
| 1   | obręb 5 miasta Gryfino nr działki 3/8 | Powierzchnia ha        | 3,1448                         |
|     |                                       | Wartość zł             | 969 892,00                     |
| 2   | obręb 5 miasta Gryfino nr działki 4/2 | Powierzchnia ha        | 0,1353                         |
|     |                                       | Wartość zł             | 41 728,00                      |
| 3   | obręb 5 miasta Gryfino nr działki 4/4 | Powierzchnia ha        | 1,1342                         |
|     |                                       | Wartość zł             | 349 800,00                     |
| 4   | obręb 5 miasta Gryfino nr działki 4/5 | Powierzchnia ha        | 4,4649                         |
|     |                                       | Wartość zł             | 1 377 026,00                   |
| 5   | obręb 5 miasta Gryfino nr działki 5/1 | Powierzchnia ha        | 0,6936                         |
|     |                                       | Wartość zł             | 213 914,00                     |
| 6   | Weltyń nr działki 499/2               | Powierzchnia ha        | 0,3319                         |
|     |                                       | Wartość zł             | 73 680,00                      |
|     | <b>RAZEM</b>                          | <b>Powierzchnia ha</b> | <b>9,9047</b>                  |
|     |                                       | <b>Wartość zł</b>      | <b>3 026 040,00</b>            |

 *Handwritten signature and initials, possibly 'Duck'.*




## Dane o odpisach aktualizujących wartość należności 2020

| Lp.          | Gupa należności  | Stan na początek roku obrotowego | Zwiększenia       | Zmniejszenia  |                   | Razem zmniejszenia (5+6) | Stan na koniec roku obrotowego (3+4-7) |
|--------------|--|----------------------------------|-------------------|---------------|-------------------|--------------------------|--|
|              |  |                                  |                   | wykorzystanie | rozwiązanie       |                          |  |
| 1            | 2  | 3                                | 4                 | 5             | 6                 | 7                        | 8                                      |
| 1            | Odsetki  | 595 675,91                       | 215 260,16        | 0,00          | 0,00              | 0,00                     | 810 936,07                             |
| 2            | Czynsze w lokalach mieszkalnych i użytkowych- GTBS   | 2 779 512,10                     | 262 683,17        | 0,00          | 241 451,51        | 241 451,51               | 2 800 743,76                           |
| 3            | Należności podatkowe :<br>opłata planistyczna,<br>sprzedaż nieruchomości,<br>podatek od nieruchomości,<br>podatek rolny, podatek od środków transportowych,<br>czynsze, użytkowanie wieczyste, odpady komunalne, kary i grzywny nakładane w drodze mandatu karnego | 1 442 268,74                     | 55 535,68         | 0,00          | 185 748,60        | 185 748,60               | 1 312 055,82                           |
| <b>RAZEM</b> |  | <b>4 817 456,75</b>              | <b>533 479,01</b> | <b>0,00</b>   | <b>427 200,11</b> | <b>427 200,11</b>        | <b>4 923 735,65</b>                    |

  
 Duda Sławomir

## Dane o stanie rezerw 2020

| Lp. | Rodzaj rezerw według celu utworzenia    | Stan na początek roku obrotowego | Zwiększenia | Zmniejszenia      |             | Razem zmniejszenia (5+6) | Stan na koniec roku obrotowego (3+4-7) |
|-----|---|----------------------------------|-------------|-------------------|-------------|--------------------------|--|
|     |   |                                  |             | Wykorzystanie     | Rozwiązanie |                          |  |
| 1   | 2                                       | 3                                | 4           | 5                 | 6           | 7                        | 8                                      |
| 1   | Splata nieruchomości                    | 351 889,00                       | 0,00        | 94 899,00         | 0,00        | 94 899,00                | 256 990,00                             |
| 2   | Oplata adiacencka                       | 19 226,68                        | 0,00        | 12 743,58         | 0,00        | 12 743,58                | 6 483,10                               |
| 3   | Przekształcenie użytkowania wieczystego | 106 419,72                       | 0,00        | 9 894,77          | 0,00        | 9 894,77                 | 96 524,95                              |
|     | <b>RAZEM</b>                            | <b>477 535,40</b>                | <b>0,00</b> | <b>117 537,35</b> | <b>0,00</b> | <b>117 537,35</b>        | <b>359 998,05</b>                      |


  
 Dział Finansowy