


Nazwa i adres jednostki sprawozdawczej Urząd Miasta i Gminy ul. 1 Maja 16 74-100 Gryfino	BILANS jednostki budżetowej	Adresat: Gmina Gryfino
		Wysłać bez pisma przewodniego 945407609B0C2D4D 
Numer identyfikacyjny REGON 000528333	sporządzony na dzień 31-12-2018 r.	

AKTYWA	Stan na początek roku	Stan na koniec roku	PASYWA	Stan na początek roku	Stan na koniec roku
A Aktywa trwałe	251 297 277,38	280 390 117,24	A Fundusz	235 861 388,28	280 841 316,49
A.I Wartości niematerialne i prawne	21 594,60	20 943,59	A.I Fundusz jednostki	137 417 260,15	176 590 941,03
A.II Rzeczowe aktywa trwałe	210 134 001,30	254 738 730,67	A.II Wynik finansowy netto (+,-)	98 444 128,13	104 250 375,46
A.II.1 Środki trwałe	196 288 749,99	232 010 837,30	A.II.1 Zysk netto (+)	98 444 128,13	104 250 375,46
A.II.1.1 Grunty	47 352 745,01	84 264 296,92	A.II.2 Strata netto (-)	0,00	0,00
A.II.1.1.1 Grunty stanowiące własność jednostki samorządu terytorialnego, przekazane w użytkowanie wieczyste innym podmiotom	0,00	36 616 941,00	A.III Odpisy z wyniku finansowego (nadwyżka środków obrotowych) (-)	0,00	0,00
A.II.1.2 Budynki, lokale i obiekty inżynierii lądowej i wodnej	148 429 085,25	147 163 715,73	A.IV Fundusz mienia zlikwidowanych jednostek	0,00	0,00
A.II.1.3 Urządzenia techniczne i maszyny	49 362,55	141 173,05	B Fundusze placówek	0,00	0,00
A.II.1.4 Środki transportu	82 016,68	44 116,68	C Państwowe fundusze celowe	0,00	0,00
A.II.1.5 Inne środki trwałe	375 540,50	397 534,92	D Zobowiązania i rezerwy na zobowiązania	19 870 855,50	3 889 934,93
A.II.2 Środki trwałe w budowie (inwestycje)	13 845 251,31	22 727 893,37	D.I Zobowiązania długoterminowe	659 893,90	497 306,31
A.II.3 Zaliczka na środki trwałe w budowie (inwestycje)	0,00	0,00	D.II Zobowiązania krótkoterminowe	2 718 670,79	2 696 185,64
A.III Należności długoterminowe	16 207 681,48	696 442,98	D.II.1 Zobowiązania z tytułu dostaw i usług	398 822,97	857 917,43
A.IV Długoterminowe aktywa finansowe	24 934 000,00	24 934 000,00	D.II.2 Zobowiązania wobec budżetów	176 642,31	73 452,40
A.IV.1 Akcje i udziały	24 934 000,00	24 934 000,00	D.II.3 Zobowiązania z tytułu ubezpieczeń i innych świadczeń	198 338,41	213 999,89
A.IV.2 Inne papiery wartościowe	0,00	0,00	D.II.4 Zobowiązania z tytułu wynagrodzeń	341 033,11	365 149,15

NACZELNIK
Wdziału Finansowo-Księgowego
GŁÓWNY KSIĘGOWY

[Podpis]
(główny księgowy)

BeSTia

2019-03-29

(rok, miesiąc, dzień)

945407609B0C2D4D

BURMISTRZ
Miasta i Gminy
GRYFINO

[Podpis]
(kierownik jednostki)

Mieczysław Jaworin

A.IV.3 Inne długoterminowe aktywa finansowe	0,00	0,00	D.II.5 Pozostałe zobowiązania	50 558,66	53 857,53
A.V Wartość mienia zlikwidowanych jednostek	0,00	0,00	D.II.6 Sumy obce (depozytowe, zabezpieczenie wykonania umów)	1 110 033,22	672 027,30
B Aktywa obrotowe	4 434 966,40	4 341 134,18	D.II.7 Rozliczenia z tytułu środków na wydatki budżetowe i z tytułu dochodów budżetowych	0,00	0,00
B.I Zapasy	20 929,39	24 674,22	D.II.8 Fundusze specjalne	443 242,11	459 781,94
B.I.1 Materiały	20 929,39	24 674,22	D.II.8.1 Zakładowy Fundusz Świadczeń Socjalnych	443 242,11	459 781,94
B.I.2 Półprodukty i produkty w toku	0,00	0,00	D.II.8.2 Inne fundusze	0,00	0,00
B.I.3 Produkty gotowe	0,00	0,00	D.III Rezerwy na zobowiązania	0,00	0,00
B.I.4 Towary	0,00	0,00	D.IV Rozliczenia międzyokresowe	16 492 290,81	696 442,98
B.II Należności krótkoterminowe	2 560 141,78	2 986 873,41			
B.II.1 Należności z tytułu dostaw i usług	20 371,56	43 663,20			
B.II.2 Należności od budżetów	284 071,25	31 759,98			
B.II.3 Należności z tytułu ubezpieczeń i innych świadczeń	0,00	0,00			
B.II.4 Pozostałe należności	2 255 698,97	2 911 450,23			
B.II.5 Rozliczenia z tytułu środków na wydatki budżetowe i z tytułu dochodów budżetowych	0,00	0,00			
B.III Krótkoterminowe aktywa finansowe	1 240 111,33	841 280,24			
B.III.1 Środki pieniężne w kasie	0,00	0,00			
B.III.2 Środki pieniężne na rachunkach bankowych	1 240 111,33	841 280,24			
B.III.3 Środki pieniężne państwowego funduszu celowego	0,00	0,00			
B.III.4 Inne środki pieniężne	0,00	0,00			
B.III.5 Akcje lub udziały	0,00	0,00			
B.III.6 Inne papiery wartościowe	0,00	0,00			
B.III.7 Inne krótkoterminowe aktywa finansowe	0,00	0,00			

NACZELNIK
Wydziału Finansowo-Księgowego
GŁÓWNY KSIĘGOWY
Młona Swieboða

(główny księgowy)

BeSTia

2019-03-29

(rok, miesiąc, dzień)

945407609B0C2D4D

BURMISTRZ
Miasta i Gminy
WRYFINO

(kierownik jednostki)

Mieczysław Góralczyk

B.IV Rozliczenia międzyokresowe	613 783,90	488 306,31			
Suma aktywów	255 732 243,78	284 731 251,42	Suma pasywów	255 732 243,78	284 731 251,42

NACZELNIK
Wdziału Finansowo-Księgowego
GŁÓWNY KSIĘGOWY

[Signature]
(główny księgowy)

BeSTia

2019-03-29

(rok, miesiąc, dzień)

945407609B0C2D4D

BURMISTRZ

Miejsca i Grupy

(kierownik jednostki)

[Signature]
Mieczysław Sawaryn

Wyjaśnienia do bilansu

NACZELNIK
Wdziału Finansowo-Księgowego
GŁÓWNY KSIĘGOWY
Milena Swioboda
Milena Swioboda

(główny księgowy)

BeSTia


2019-03-29

(rok, miesiąc, dzień)

945407609B0C2D4D

BURMISTRZ
Miasta i Gminy
Mieczysław Sawaryn
Mieczysław Sawaryn

(kierownik jednostki)

Nazwa i adres jednostki sprawozdawczej		Rachunek zysków i strat jednostki (wariant porównawczy)	Adresat:	
Urząd Miasta i Gminy ul. 1 Maja 16 74-100 Gryfino			Gmina Gryfino	
Numer identyfikacyjny REGON		Wysłać bez pisma przewodniego		
000528333		93D1BF068643D6C1		
				
		Stan na koniec roku poprzedniego	Stan na koniec roku bieżącego	
A.	Przychody netto z podstawowej działalności operacyjnej	138 825 949,63	146 502 063,62	
A.I.	Przychody netto ze sprzedaży produktów	6 709 513,99	4 145 461,15	
A.II.	Zmiana stanu produktów (zwiększenie - wartość dodatnia, zmniejszenie - wartość ujemna)	0,00	0,00	
A.III.	Koszt wytworzenia produktów na własne potrzeby jednostki	0,00	0,00	
A.IV.	Przychody netto ze sprzedaży towarów i materiałów	0,00	0,00	
A.V.	Dotacje na finansowanie działalności podstawowej	0,00	0,00	
A.VI.	Przychody z tytułu dochodów budżetowych	132 116 435,64	142 356 602,47	
B.	Koszty działalności operacyjnej	39 033 668,99	42 048 897,75	
B.I.	Amortyzacja	8 146 536,01	8 332 366,27	
B.II.	Zużycie materiałów i energii	3 581 309,21	3 269 360,95	
B.III.	Usługi obce	16 583 850,91	18 790 964,63	
B.IV.	Podatki i opłaty	1 123 104,08	391 742,31	
B.V.	Wynagrodzenia	7 220 293,98	7 902 052,43	
B.VI.	Ubezpieczenia społeczne i inne świadczenia dla pracowników	1 536 727,54	1 712 071,75	
B.VII.	Pozostałe koszty rodzajowe	273 591,83	966 147,77	
B.VIII.	Wartość sprzedanych towarów i materiałów	0,00	0,00	
B.IX.	Inne świadczenia finansowane z budżetu	536 943,01	648 912,19	
B.X.	Pozostałe obciążenia	31 312,42	35 279,45	
C.	Zysk (strata) z działalności podstawowej (A - B)	99 792 280,64	104 453 165,87	
D.	Pozostałe przychody operacyjne	2 104 984,52	2 462 519,08	
D.I.	Zysk ze zbycia niefinansowych aktywów trwałych	1 872 183,10	2 115 096,62	
D.II.	Dotacje	0,00	0,00	
D.III.	Inne przychody operacyjne	232 801,42	347 422,46	
E.	Pozostałe koszty operacyjne	2 268 790,13	1 669 900,21	

główny księgowy
 Wdziału Finansowo-Księgowego
 BeSTia
 GŁÓWNY KSIĘGOWY
 Milena Świeboda

2019-03-29
 rok, miesiąc, dzień

93D1BF068643D6C1

BURMISTRZ
 Miasta i Gminy
 GRYPINO
 Mieczysław Sawajny
 kierownik jednostki

E.I.	Koszty inwestycji finansowanych ze środków własnych samorządowych zakładów budżetowych i dochodów jednostek budżetowych gromadzonych na wydzielonym rachunku	0,00	0,00
E.II.	Pozostałe koszty operacyjne	2 268 790,13	1 669 900,21
F.	Zysk (strata) z działalności operacyjnej (C + D - E)	99 628 475,03	105 245 784,74
G.	Przychody finansowe	405 629,73	381 115,67
G.I.	Dywidendy i udziały w zyskach	0,00	0,00
G.II.	Odsetki	405 629,73	381 115,04
G.III.	Inne	0,00	0,63
H.	Koszty finansowe	1 589 976,63	1 376 524,95
H.I.	Odsetki	1 589 948,96	1 376 285,60
H.II.	Inne	27,67	239,35
I.	Zysk (strata) brutto (F+G-H)	98 444 128,13	104 250 375,46
J.	Podatek dochodowy	0,00	0,00
K.	Pozostałe obowiązkowe zmniejszenia zysku (zwiększenia straty)	0,00	0,00
L.	Zysk (strata) netto (I-J-K)	98 444 128,13	104 250 375,46

NACZELNIK
Wdziału Finansowo-Księgowego
GŁÓWNY KSIĘGOWY
Milena Sylwester
Milena Sylwester

główny księgowy

2019-03-29

rok, miesiąc, dzień

BURMISTRZ
Miasta i Gminy
GRYPIN
Mieczysław Gwóźdź
Mieczysław Gwóźdź


kierownik jednostki

NACZELNIK
Wdziału Finansowo-Księgowego
GŁÓWNY KSIĘGOWY
M. Świeboda
Młena Świeboda


główny księgowy

2019-03-29
rok, miesiąc, dzień


BURMISTRZ
Miejsca i Gminy
GRYFINO
Mieczysław
Mieczysław kierownik jednostki

Nazwa i adres jednostki sprawozdawczej Urząd Miasta i Gminy ul. 1 Maja 16 74-100 Gryfino		Zestawienie zmian w funduszu jednostki sporządzone na na dzień 31-12-2018 r.	Adresat: Gmina Gryfino	
Numer identyfikacyjny REGON 000528333			Wysłać bez pisma przewodniego 3966C34C0786C118 	
			Stan na koniec roku poprzedniego	Stan na koniec roku bieżącego
I.	Fundusz jednostki na początek okresu (BO)		148 134 173,21	137 417 260,15
I.1.	Zwiększenie funduszu (z tytułu)		148 183 253,32	219 466 654,05
I.1.1.	Zysk bilansowy za rok ubiegły		90 060 346,20	98 444 128,13
I.1.2.	Zrealizowane wydatki budżetowe		49 295 984,07	58 214 718,70
I.1.3.	Zrealizowane płatności ze środków europejskich		133 050,51	4 443 106,89
I.1.4.	Środki na inwestycje		6 653 613,95	18 354 810,44
I.1.5.	Aktualizacja wyceny środków trwałych		0,00	0,00
I.1.6.	Nieodpłatnie otrzymane środki trwałe i środki trwałe w budowie oraz wartości niematerialne i prawne		284 896,00	546 599,00
I.1.7.	Aktywa przejęte od zlikwidowanych lub połączonych jednostek		0,00	0,00
I.1.8.	Aktywa otrzymane w ramach centralnego zaopatrzenia		0,00	0,00
I.1.9.	Pozostałe odpisy z wyniku finansowego za rok bieżący		0,00	0,00
I.1.10.	Inne zwiększenia		1 755 362,59	39 463 290,89
I.2.	Zmniejszenia funduszu jednostki (z tytułu)		158 900 166,38	180 292 973,17
I.2.1.	Strata za rok ubiegły		0,00	0,00
I.2.2.	Zrealizowane dochody budżetowe		138 228 297,19	149 314 695,94
I.2.3.	Rozliczenie wyniku finansowego i środków obrotowych za rok ubiegły		0,00	0,00
I.2.4.	Dotacje i środki na inwestycje		15 340 415,93	26 981 131,02
I.2.5.	Aktualizacja środków trwałych		0,00	0,00
I.2.6.	Wartość sprzedanych i nieodpłatnie przekazanych środków trwałych i środków trwałych w budowie oraz wartości niematerialnych i prawnych		5 177 077,27	1 490 550,05
I.2.7.	Pasywa przejęte od zlikwidowanych lub połączonych jednostek		0,00	0,00
I.2.8.	Aktywa przekazane w ramach centralnego zaopatrzenia		0,00	0,00
I.2.9.	Inne zmniejszenia		154 375,99	2 506 596,16
II.	Fundusz jednostki na koniec okresu (BZ)		137 417 260,15	176 590 941,03

główny księgowy

NACZELNIK
 Wydziału Finansowo-Księgowego
GŁÓWNY KSIĘGOWY

 Milena Świeboda

2019-03-29
 rok, miesiąc, dzień

BURMISTRZ
 Miasta i Gminy
GRYFINO

 Mięczyława kierownik jednostki

BeSTia

3966C34C0786C118

III.	Wynik finansowy netto za rok bieżący (+,-)	98 444 128,13	104 250 375,46
III.1.	zysk netto (+)	98 444 128,13	104 250 375,46
III.2.	strata netto (-)	0,00	0,00
III.3.	nadwyżka środków obrotowych	0,00	0,00
IV.	Fundusz (II+,-III)	235 861 388,28	280 841 316,49

NACZELNIK
Wdziału Finansowo-Księgowego
GŁÓWNY KSIĘGOWY
Milena Swirboda
Milena Swirboda

główny księgowy

2019-03-29
rok, miesiąc, dzień


BURMISTRZ
Miasta i Gminy
GRYFINO
Mieczysław...
Mieczysław... kierownik jednostki


NACZELNIK
Wydziału Finansowo-Księgowego
GŁÓWNY KSIĘGOWY

Milena Szybicka

główny księgowy

2019-03-29
rok, miesiąc, dzień

BURMISTRZ
Miasta i Gminy
GRYFINO

Mioczyślaw kierownik jednostki

Nazwa i adres jednostki sprawozdawczej Urząd Miasta i Gminy ul. 1 Maja 16 74-100 Gryfino	Wyciąg z danych zawartych w załączniku 'Informacja dodatkowa'	Adresat: Gmina Gryfino
Numer identyfikacyjny REGON 000528333		sporządzony na dzień: 31-12-2018 r. 2BDE6CF14BFF1CD4 

II.	Dodatkowe informacje i objaśnienia obejmują w szczególności:	
	Wyszczególnienie	Kwota
1.7.	dane o odpisach aktualizujących wartość należności, ze wskazaniem stanu na początek roku obrotowego, zwiększeniach, wykorzystaniu, rozwiązaniu i stanie na koniec roku obrotowego, z uwzględnieniem należności finansowych jednostek samorządu terytorialnego (stan pożyczek zagrożonych)	4 947 439,82
1.10.	kwotę zobowiązań w sytuacji gdy jednostka kwalifikuje umowy leasingu zgodnie z przepisami podatkowymi (leasing operacyjny), a według przepisów o rachunkowości byłby to leasing finansowy lub zwrotny z podziałem na kwotę zobowiązań z tytułu leasingu finansowego lub leasingu zwrotnego	0,00
1.10.1.	Łączna kwota zobowiązań z tytułu leasingu finansowego wykazana w pozycji 1.10	0,00
1.10.2.	Łączna kwota zobowiązań z tytułu leasingu zwrotnego wykazana w pozycji 1.10	0,00
1.12.	łączną kwotę zobowiązań warunkowych, w tym również udzielonych przez jednostkę gwarancji i poręczeń, także wekslowych, niewykazanych w bilansie, ze wskazaniem zobowiązań zabezpieczonych na majątku jednostki oraz charakteru i formy tych zabezpieczeń	0,00

Potwierdzenie za zgodność z danymi w Informacji dodatkowej

(główny księgowy)

2019.04.23
rok mies. dzień

(kierownik jednostki)

Wyciąg z danych zawartych w załączniku 'Informacja dodatkowa'

Symbol	Wyszczególnienie	Uwaga JST
--------	------------------	-----------

Potwierdzenie za zgodność z danymi w Informacji dodatkowej

(główny księgowy)

2019.04.23
rok mies. dzień

(kierownik jednostki)

INFORMACJA DODATKOWA

I.	Wprowadzenie do sprawozdania finansowego, obejmuje w szczególności:
1.	
1.1	nazwę jednostki Urząd Miasta i Gminy
1.2	siedzibę jednostki Gryfino
1.3	adres jednostki ul. 1 Maja 16, 74-100 Gryfino
1.4	podstawowy przedmiot działalności jednostki <ol style="list-style-type: none"> 1. Urząd jest jednostką organizacyjną Gminy Gryfino, 2. Urząd realizuje zadania i kompetencje Burmistrza określone przepisami prawa powszechnie obowiązującego oraz uchwałami Rady Miejskiej, 3. Burmistrz jest organem wykonawczym Gminy i wykonuje zadania : <ol style="list-style-type: none"> 1) własne: wynikające z ustawy z dnia 8 marca 1990r. o samorządzie gminnym, ustaw szczególnych i uchwał Rady Miejskiej, 2) zlecone: z zakresu administracji rządowej i na podstawie ustaw szczególnych, 3) przyjęte: w drodze porozumień, 4. Urząd może podejmować inne działania, nie naruszające prawa, wynikające w szczególności z potrzeb mieszkańców Gminy, 5. Podstawą działalności Urzędu jest roczny plan dochodów i wydatków, zwany planem finansowym, zgodny z układem wykonawczym.
2. ✓	wskazanie okresu objętego sprawozdaniem Sprawozdanie finansowe sporządzono za okres 01.01.2018 – 31.12.2018
3.	wskazanie, że sprawozdanie finansowe zawiera dane łączne W skład jednostki nie wchodzi jednostki samodzielnie sporządzające sprawozdania finansowe.
4.	omówienie przyjętych zasad (polityki) rachunkowości, w tym metod wyceny aktywów i pasywów (także amortyzacji)

	Wartości niematerialne i prawne oraz środki trwałe wycenia się według cen nabycia lub kosztów wytworzenia, pomniejszonych o dotychczasowe umorzenie, odpisy amortyzacyjne dokonywane są metodą liniową, stosując stawki amortyzacyjne przewidziane w wykazie rocznych stawek amortyzacyjnych, stanowiącym załącznik ustawy podatkowej. Dla środków trwałych oraz wartości niematerialnych i prawnych o niskiej wartości (do 10.000,00 zł) odpisy dokonywane są jednorazowo w miesiącu oddania do użytkowania.
5.	inne informacje
	Brak
II.	Dodatkowe informacje i objaśnienia obejmują w szczególności:
1.	
1.1.	szczegółowy zakres zmian wartości grup rodzajowych środków trwałych, wartości niematerialnych i prawnych, zawierający stan tych aktywów na początek roku obrotowego, zwiększenia i zmniejszenia z tytułu: aktualizacji wartości, nabycia, rozchodu, przemieszczenia wewnętrznego oraz stan końcowy, a dla majątku amortyzowanego – podobne przedstawienie stanów i tytułów zmian dotychczasowej amortyzacji lub umorzenia
	Informacje wg załącznika nr 1.
1.2.	aktualną wartość rynkową środków trwałych, w tym dóbr kultury – o ile jednostka dysponuje takimi informacjami
	Jednostka nie posiada informacji o aktualnej wartości rynkowej środków trwałych.
1.3.	kwotę dokonanych w trakcie roku obrotowego odpisów aktualizujących wartość aktywów trwałych odrębnie dla długoterminowych aktywów niefinansowych oraz długoterminowych aktywów finansowych
	Nie utworzono odpisów aktualizujących wartość aktywów trwałych
1.4.	wartość gruntów użytkowanych wieczysto
	Informacje wg załącznika nr 2
1.5.	wartość nieamortyzowanych lub nieumarzanych przez jednostkę środków trwałych, używanych na podstawie umów najmu, dzierżawy i innych umów, w tym z tytułu umów leasingu
	środki trwałe, używane na podstawie umów najmu, dzierżawy i innych umów: 91 221,43 zł
1.6.	liczbę oraz wartość posiadanych papierów wartościowych, w tym akcji i udziałów oraz dłużnych papierów wartościowych
	Jednostka posiada udziały w spółkach : Przedsiębiorstwo Usług Komunalnych Sp.z o.o. w Gryfinie – wartość kapitału zakładowego wynosi 15 767 500, 00 zł , udziały jednostki 100% Gryfińskie Towarzystwo Budownictwa Społecznego Sp.z o.o. w Gryfinie – wartość kapitału zakładowego wynosi 9 166 500,00 zł , udziały jednostki 100%
1.7.	dane o odpisach aktualizujących wartość należności, ze wskazaniem stanu na początek roku obrotowego, zwiększeniach, wykorzystaniu, rozwiązaniu i stanie na koniec roku obrotowego, z uwzględnieniem należności finansowych jednostek samorządu terytorialnego (stan pożyczek zagrożonych)
	Informacje wg załącznika nr 3
1.8.	dane o stanie rezerw według celu ich utworzenia na początek roku obrotowego, zwiększeniach, wykorzystaniu, rozwiązaniu i stanie końcowym
	Informacje wg załącznika nr 4
1.9.	podział zobowiązań długoterminowych o pozostałym od dnia bilansowego, przewidywanym umową lub wynikającym z innego tytułu prawnego, okresie spłaty:
a)	powyżej 1 roku do 3 lat


	<p>Za umieszczenie urządzeń w pasie drogowym:</p> <ul style="list-style-type: none"> - Zachodniopomorski Zarząd Dróg Wojewódzkich w Koszalinie : 61 172,60 zł - Starostwo Powiatowe w Gryfinie : 168 968,31 zł - Generalna Dyrekcja Dróg Krajowych i Autostrad : 17 888,36 zł
b)	powyżej 3 do 5 lat
	<p>Za umieszczenie urządzeń w pasie drogowym:</p> <ul style="list-style-type: none"> - Starostwo Powiatowe w Gryfinie : 112 645,54 zł - Generalna Dyrekcja Dróg Krajowych i Autostrad : 11 922,24 zł
c)	powyżej 5 lat
	<p>Za umieszczenie urządzeń w pasie drogowym:</p> <ul style="list-style-type: none"> - Starostwo Powiatowe w Gryfinie : 98 893,74 zł - Generalna Dyrekcja Dróg Krajowych i Autostrad : 24 815,52 zł
1.10. ✓	kwotę zobowiązań w sytuacji gdy jednostka kwalifikuje umowy leasingu zgodnie z przepisami podatkowymi (leasing operacyjny), a według przepisów o rachunkowości byłby to leasing finansowy lub zwrotny z podziałem na kwotę zobowiązań z tytułu leasingu finansowego lub leasingu zwrotnego
	Nie dotyczy
1.11. ✓	łącną kwotę zobowiązań zabezpieczonych na majątku jednostki ze wskazaniem charakteru i formy tych zabezpieczeń
	Nie dotyczy
1.12. ✓	łącną kwotę zobowiązań warunkowych, w tym również udzielonych przez jednostkę gwarancji i poręczeń, także wekslowych, niewykazanych w bilansie, ze wskazaniem zobowiązań zabezpieczonych na majątku jednostki oraz charakteru i formy tych zabezpieczeń
	Nie dotyczy
1.13. ✓	wykaz istotnych pozycji czynnych i biernych rozliczeń międzyokresowych, w tym kwotę czynnych rozliczeń międzyokresowych kosztów stanowiących różnicę między wartością otrzymanych finansowych składników aktywów a zobowiązaniem zapłaty za nie
	Nie dotyczy
1.14. ✓	łącną kwotę otrzymanych przez jednostkę gwarancji i poręczeń niewykazanych w bilansie
	Nie dotyczy
1.15.	kwotę wypłaconych środków pieniężnych na świadczenia pracownicze

	Wynagrodzenia osobowe pracowników : 7 090 345,36 zł Składki na ubezpieczenie społeczne : 1 226 584,34 zł Składki na Fundusz Pracy : 151 121,41 zł Dodatkowe wynagrodzenie roczne : 486 846,43 zł Wpłaty na PFRON : 54 331,00 zł Odpis na ZFŚS : 163 146,48 zł Ryczałt samochodowy, ekwiwalent za odzież, refundacja za okulary : 32 654,53 zł
1.16. /	inne informacje
	Brak
2.	
2.1. ✓	wysokość odpisów aktualizujących wartość zapasów
	Nie dotyczy
2.2.	koszt wytworzenia środków trwałych w budowie, w tym odsetki oraz różnice kursowe, które powiększyły koszt wytworzenia środków trwałych w budowie w roku obrotowym
	Koszty wytworzenia środków trwałych w budowie w okresie 01.01.2018 – 31.12.2018 : 18 570 341,11 zł
2.3. ✓	kwotę i charakter poszczególnych pozycji przychodów lub kosztów o nadzwyczajnej wartości lub które wystąpiły incydentalnie
	Nie dotyczy
2.4.	informację o kwocie należności z tytułu podatków realizowanych przez organy podatkowe podległe ministrowi właściwemu do spraw finansów publicznych wykazywanych w sprawozdaniu z wykonania planu dochodów budżetowych
	Należności do Urzędu Skarbowego : 260 497,83 zł
2.5. ✓	inne informacje
	Brak
3. ✓	Inne informacje niż wymienione powyżej, jeżeli mogłyby w istotny sposób wpłynąć na ocenę sytuacji majątkowej i finansowej oraz wynik finansowy jednostki
	Brak

NACZELNIK
 Wdziału Finansowo-Księgowego
GŁÓWNY KSIĘGOWY

 Milena Świeboda
 (główny księgowy)

2018-03-29
 (rok, miesiąc, dzień)

BURMISTRZ
 Miasta i Gminy
GRYFINO

 (kierownik jednostki)
 Mieczysław Sawaryn

Zakres zmian wartości grup rodzajowych środków trwałych oraz wartości niematerialnych i prawnych 2018

Grupa rodzajowa	wartość początkowa			umorzenie			wartość netto			
	Stan na początek roku obrotowego	zwiększenia	Zmniejszenia	Stan na koniec roku obrotowego	Stan na początek roku obrotowego	Zwiększenie	Zmniejszenie	Stan na koniec roku obrotowego	Stan na koniec roku obrotowego	
Grupa 1	39 802 086,28	2 630 745,84	848 208,16	41 584 623,96	16 696 340,93	674 463,77	421 937,61	16 948 867,09	23 105 745,35	24 635 756,87
Grupa 2	179 388 633,38	4 922 264,78	475 276,37	183 835 621,79	54 065 293,48	7 324 603,81	82 234,36	61 307 662,93	125 323 339,90	122 527 958,86
Grupa 3	27 261,00	0,00	0,00	27 261,00	27 261,00	0,00	0,00	27 261,00	0,00	0,00
Grupa 4	1 274 433,02	110 672,06	12 035,55	1 373 069,53	1 226 390,66	38 640,01	1 504,50	1 263 526,17	48 042,36	109 543,36
Grupa 5	5 662,00	0,00	0,00	5 662,00	5 662,00	0,00	0,00	5 662,00	0,00	0,00
Grupa 6	336 134,96	0,00	0,00	336 134,96	286 772,41	17 732,86	0,00	304 505,27	49 362,55	31 629,69
Grupa 7	1 478 563,99	0,00	0,00	1 478 563,99	1 396 547,31	37 900,00	0,00	1 434 447,31	82 016,68	44 116,68
Grupa 8	657 074,49	215 106,41	46 900,00	825 280,90	329 576,35	99 011,28	841,65	427 745,98	327 498,14	397 534,92
020	844 906,58	58 412,72	3 813,00	899 506,30	823 311,98	59 063,73	3 813,00	878 562,71	21 594,60	20 943,59
Grunty 01100	47 352 745,01	909 259,00	614 648,09	47 647 355,92	0,00	0,00	0,00	0,00	47 352 745,01	47 647 355,92
RAZEM	271 167 500,71	8 846 460,81	2 000 881,17	278 013 080,35	74 857 156,12	8 251 415,46	510 331,12	82 598 240,46	196 310 344,59	195 414 839,89

INSPEKTOR
Ducha
Dorota Duchowska

ZASTĘPCA NACZELNIKA
Wydziału Finansowo-Księgowego
Maria Waszczyk
Maria Waszczyk

Grunty Skarbu Państwa będące w użytkowaniu wieczystym Gminy Gryfino
stan na dzień 31.12.2018

Lp.	Treść (numer działki, nazwa)	Wyszczególnienie	Stan na koniec roku obrotowego
1	2	3	4
1	obręb 5 miasta Gryfino nr działki 3/8	Powierzchnia ha	3,1448
		Wartość zł	969 892,00
2	obręb 5 miasta Gryfino nr działki 4/2	Powierzchnia ha	0,1353
		Wartość zł	41 728,00
3	obręb 5 miasta Gryfino nr działki 4/4	Powierzchnia ha	1,1342
		Wartość zł	349 800,00
4	obręb 5 miasta Gryfino nr działki 4/5	Powierzchnia ha	4,4649
		Wartość zł	1 377 026,00
5	obręb 5 miasta Gryfino nr działki 5/1	Powierzchnia ha	0,6936
		Wartość zł	213 914,00
6	Weltyń nr działki 499/2	Powierzchnia ha	0,3319
		Wartość zł	73 680,00
	RAZEM	Powierzchnia ha	9,9047
		Wartość zł	3 026 040,00

ZASTĘPCA NACZELNIKA
Wydziału Finansowo-Księgowego

Maria Waszczyk
Maria Waszczyk

INSPEKTOR
Sporządziła *Ducha*
Dorota Duchowska

Dane o odpisach aktualizujących wartość należności							
Lp.	Gupa należności	Stan na początek roku obrotowego	Zwiększenia	Zmniejszenia		Razem zmniejszenia (5+6)	Stan na koniec roku obrotowego (3+4-7)
				wykorzystanie	rozwiązanie		
1	2	3	4	5	6	7	8
1	Odsetki	923 021,98	42 087,73		157 181,86	157 181,86	807 927,85
2	Czynsze w lokalach mieszkalnych i użytkowych- GTBS	2 803 784,44	270 149,88		271 120,18	271 120,18	2 802 814,14
3	Sporne i wątpliwe podatkowe	1 743 979,80			407 281,97	407 281,97	1 336 697,83
	RAZEM	5 470 786,22	312 237,61		835 584,01	835 584,01	4 947 439,82

ZASTĘPCA NACZELNIKA
Wydziału Finansowo-Księgowego

Maria Waszczyk
Maria Waszczyk

INSPEKTOR

sporządzona *Duch*
Dorota Duchowska

Dane o stanie rezerw

Lp.	Rodzaj rezerw według celu utworzenia	Stan na początek roku obrotowego	Zwiększenia	Zmniejszenia		Razem zmniejszenia (5+6)	Stan na koniec roku obrotowego (3+4-7)
				Wykorzystanie	Rozwiązanie		
1	2	3	4	5	6	7	8
1	Decyzje za wycinkę drzew	11 749 950,87	0,00	0,00	11 749 950,87	11 749 950,87	0,00
2	Splata nieruchomości	544 365,00	0,00	5 315,00	0,00	5 315,00	539 050,00
3	Oplata adiacencka	17 359,12	11 610,00	0,00	0,00	0,00	28 969,12
4	Przekształcenie użytkowania wieczystego	110 276,37	18 147,49	0,00	0,00	0,00	128 423,86
5	Zajęcie pasa drogowego	3 785 730,12	0,00		3 785 730,12	3 785 730,12	0,00
6	Należności przyszłych lat	284 609,33	0,00	0,00	284 609,33	284 609,33	0,00
	RAZEM	16 492 290,81	29 757,49	5 315,00	15 820 290,32	15 825 605,32	696 442,98

ZASTĘPCA NACZELNIKA
Wydziału Finansowo-Księgowego

Maria Waszczyk

NSPEKTOR

sporzędnia *Duch*
Krzyszto Duchowska