



Urząd Miasta i Gminy w Gryfinie

ul. 1 Maja 16
74-100 Gryfino
woj. zachodniopomorskie

tel. 091 416 22 10
tel. 091 416 20 11
fax 091 416 27 02
NIP 858-11-27-857
REGON 000528333



Gryfino, dnia 19.05.2017 r.

Urząd Miasta i Gminy w Gryfinie
Biuro Obsługi Rady
WPLYNEŁO

dnia 2017 -05- 19

SKF. 322137.2017

Pani

Elżbieta Kasprzyk

Przewodnicząca

Rady Miejskiej w Gryfinie


Na podstawie art. 270 ustawy z dnia 27 sierpnia 2009 r. o finansach publicznych (Dz. U. z 2016 r. poz. 1454 z późniejszymi zmianami) w załączeniu przekazuje sprawozdanie finansowe Gminy Gryfino:

1. Bilans jednostki samorządu terytorialnego Gminy Gryfino sporządzony na dzień 31.12.2016 r.
2. Łączny bilans jednostek budżetowych i samorządowego zakładu budżetu sporządzony na dzień 31.12.2016 r.
3. Łączny rachunek zysków i strat jednostek budżetowych (wariant porównawczy) sporządzony na dzień 31.12.2016 r.
4. Łączne zestawienie zmian w funduszu jednostek sporządzone na dzień 31.12.2016 r.

Z up. BURMISTRZA
Z-ca BURMISTRZA

Tomasz Miłor

SKARBNIK
Miasta i Gminy Gryfino
Beata Blasz

Nazwa i adres jednostki sprawozdawczej Gmina Gryfino ul.1 Maja 16 74-100 GRYFINO	BILANS z wykonania budżetu państwa, jednostki samorządu terytorialnego Gmina GRYFINO sporządzony na dzień 31-12-2016 r.	Adresat: Regionalna Izba Obrachunkowa w Szczecinie
		Wysłać bez pisma przewodniego 1ACC97FDB7205F92 
Numer identyfikacyjny REGON 811684551		

AKTYWA	Stan na początek roku	Stan na koniec roku	PASYWA	Stan na początek roku	Stan na koniec roku
I Środki pieniężne	8 090 386,68	11 445 965,05	I Zobowiązania	72 885 574,65	64 502 054,71
I.1 Środki pieniężne	8 090 386,68	11 445 965,05	I.1 Zobowiązania finansowe	72 695 665,40	64 199 286,00
I.1.1 Środki pieniężne budżetu	8 090 386,68	11 445 965,05	I.1.1 Krótkoterminowe (do 12 miesięcy)	57 877,26	0,00
I.2 Pozostałe środki pieniężne	0,00	0,00	I.1.2 Długoterminowe (powyżej 12 miesięcy)	72 637 788,14	64 199 286,00
II Należności i rozliczenia	708 575,99	748 396,10	I.2 Zobowiązania wobec budżetów	86 375,98	160 271,28
II.1 Należności finansowe	0,00	0,00	I.3 Pozostałe zobowiązania	103 533,27	142 497,43
II.1.1 Krótkoterminowe (do 12 miesięcy)	0,00	0,00	II Aktywa netto budżetu	-54 889 589,98	-45 491 434,56
II.1.2 Długoterminowe (powyżej 12 miesięcy)	0,00	0,00	II.1 Wynik wykonania budżetu (+,-)	8 603 558,60	9 398 155,42
II.2 Należności od budżetów	708 575,99	748 361,34	II.1.1 Nadwyżka budżetu (+)	8 603 558,60	9 398 155,42
II.3 Pozostałe należności i rozliczenia	0,00	34,76	II.1.2 Deficyt budżetu (-)	0,00	0,00
III Inne aktywa	10 822 739,00	8 516 046,00	II.1.3 Niewykonane wydatki (-)	0,00	0,00
			II.2 Wynik na operacjach niekasowych (+,-)	0,00	0,00
			II.3 Rezerwa na niewygasające wydatki	0,00	0,00
			II.4 Środki z prywatyzacji	0,00	0,00
			II.5 Skumulowany wynik budżetu (+,-)	-63 493 148,58	-54 889 589,98
			III Inne pasywa	1 625 717,00	1 699 787,00

SKARBNIK
Miasta i Gminy Gryfino
Beata Olsz

skarbnik

2017-03-31

rok, miesiąc, dzień

BURMISTRZ
Miasta i Gminy
GRYFINO
Międzyzdroje (Gryfino)
Zarząd

BeSTia

1ACC97FDB7205F92

Suma aktywów	19 621 701,67	20 710 407,15	Suma pasywów	19 621 701,67	20 710 407,15

Informacje uzupełniające:

Symbol	Opis	Wartość
1	Udzielone gwarancje i poręczenia	4 354 762,00
2	Otrzymane gwarancje i poręczenia	0,00
3	Inne informacje istotne dla rzetelności i przejrzystości budżetu	0,00

SKARBNIK
Miasta i Gminy Gryfino

Dyskarnik/sz

2017-03-31

rok, miesiąc, dzień

BURMISTRZ
Miasta i Gminy
GRYFINO

zarząd

BeSTia

1ACC97FDB7205F92

SKARBNIK
Miasta i Gminy Gryfino
Beata Blajsz

skarbnik

2017-03-31

rok, miesiąc, dzień

BeSTia

1ACC97FDB7205F92

BEATA BLAJSZ
Miasta i Gminy Gryfino
zarząd

Nazwa i adres jednostki sprawozdawczej Gmina Gryfino ul.1 Maja 16 74-100 GRYFINO Numer identyfikacyjny REGON 811684551	BILANS jednostki budżetowej i samorządowego zakładu budżetowego sporządzony na dzień 31-12-2016 r.	Adresat: Regionalna Izba Obrachunkowa w Szczecinie
		Wysłać bez pisma przewodniego 4DCAD80DCF4418EF 

AKTYWA	Stan na początek roku	Stan na koniec roku	PASYWA	Stan na początek roku	Stan na koniec roku
A Aktywa trwałe	288 335 387,26	296 838 401,41	A Fundusz	277 850 965,69	276 722 854,37
A.I Wartości niematerialne i prawne	10 744,80	0,00	A.I Fundusz jednostki	246 086 097,77	258 825 992,35
A.II Rzeczowe aktywa trwałe	255 656 179,91	255 955 390,52	A.II Wynik finansowy netto (+,-)	31 764 867,92	17 896 862,02
A.II.1 Środki trwałe	244 638 263,00	245 842 006,19	A.II.1 Zysk netto (+)	75 019 375,36	89 933 010,12
A.II.1.1 Grunty	48 232 347,16	50 382 799,30	A.II.2 Strata netto (-)	-43 254 507,44	-72 036 148,10
A.II.1.2 Budynki, lokale i obiekty inżynierii lądowej i wodnej	194 971 011,03	194 289 746,01	A.III Nadwyżka środków obrotowych (-)	0,00	0,00
A.II.1.3 Urządzenia techniczne i maszyny	798 504,47	544 815,32	A.IV Odpisy z wyniku finansowego (-)	0,00	0,00
A.II.1.4 Środki transportu	306 874,42	154 564,20	A.V Fundusz mienia zlikwidowanych jednostek	0,00	0,00
A.II.1.5 Inne środki trwałe	329 525,92	470 081,36	B Państwowe fundusze celowe	0,00	0,00
A.II.2 Środki trwałe w budowie (inwestycje)	11 017 916,91	10 113 384,33	C Zobowiązania i rezerwy na zobowiązania	11 240 274,80	12 475 798,72
A.II.3 Zaliczka na środki trwałe w budowie (inwestycje)	0,00	0,00	C.I Zobowiązania długoterminowe	0,00	596 426,30
A.III Należności długoterminowe	7 588 962,55	15 949 010,89	C.II Zobowiązania krótkoterminowe	11 240 274,80	11 879 372,42
A.IV Długoterminowe aktywa finansowe	25 079 500,00	24 934 000,00	C.II.1 Zobowiązania z tytułu dostaw i usług	1 501 395,34	2 271 259,70
A.IV.1 Akcje i udziały	25 079 500,00	24 934 000,00	C.II.2 Zobowiązania wobec budżetów	4 792 493,06	5 287 997,36
A.IV.2 Inne papiery wartościowe	0,00	0,00	C.II.3 Zobowiązania z tytułu ubezpieczeń i innych świadczeń	2 031 331,50	1 247 338,62
A.IV.3 Inne długoterminowe aktywa finansowe	0,00	0,00	C.II.4 Zobowiązania z tytułu wynagrodzeń	2 141 058,42	2 206 059,90
A.V Wartość mienia zlikwidowanych jednostek	0,00	0,00	C.II.5 Pozostałe zobowiązania	175 378,99	199 094,77

Milena Rokšana Świeboda
(główny księgowy)

2017-04-27

(rok, miesiąc, dzień)

Mieczysław Edward Sawaryn
(kierownik jednostki)

BeSTia

4DCAD80DCF4418EF

Strona 1 z 5

B Aktywa obrotowe	10 171 555,28	9 905 456,92	C.II.6 Sumy obce (depozytowe, zabezpieczenie wykonania umów)	598 617,49	667 601,31
B.I Zapasy	58 194,78	59 807,22	C.II.7 Rozliczenia z tytułu środków na wydatki budżetowe i z tytułu dochodów budżetowych	0,00	20,76
B.I.1 Materiały	50 591,77	51 714,00	C.III Rezerwy na zobowiązania	0,00	0,00
B.I.2 Półprodukty i produkty w toku	0,00	0,00	D Fundusze specjalne	1 495 497,74	1 422 722,20
B.I.3 Produkty gotowe	0,00	0,00	D.1 Zakładowy Fundusz Świadczeń Socjalnych	1 495 497,74	1 422 722,20
B.I.4 Towary	7 603,01	8 093,22	D.2 Inne fundusze	0,00	0,00
B.II Należności krótkoterminowe	8 450 483,89	7 021 235,64	E Rozliczenia międzyokresowe	7 920 204,31	16 122 483,04
B.II.1 Należności z tytułu dostaw i usług	100 718,25	375 627,13	E.I Rozliczenia międzyokresowe przychodów	7 920 204,31	16 122 483,04
B.II.2 Należności od budżetów	189 178,13	135 761,38	E.II Inne rozliczenia międzyokresowe	0,00	0,00
B.II.3 Należności z tytułu ubezpieczeń i innych świadczeń	0,00	0,00			
B.II.4 Pozostałe należności	8 160 587,51	6 509 847,13			
B.II.5 Rozliczenia z tytułu środków na wydatki budżetowe i z tytułu dochodów budżetowych	0,00	0,00			
B.III Krótkoterminowe aktywa finansowe	1 639 807,31	2 208 589,61			
B.III.1 Środki pieniężne w kasie	8 882,66	27 295,14			
B.III.2 Środki pieniężne na rachunkach bankowych	1 510 263,16	1 989 639,14			
B.III.3 Środki pieniężne państwowego funduszu celowego	0,00	0,00			
B.III.4 Inne środki pieniężne	120 661,49	191 655,33			
B.III.5 Akcje lub udziały	0,00	0,00			
B.III.6 Inne papiery wartościowe	0,00	0,00			
B.III.7 Inne krótkoterminowe aktywa finansowe	0,00	0,00			
B.IV Rozliczenia międzyokresowe	23 069,30	615 824,45			

Milena Roksana Świeboda
(główny księgowy)

2017-04-27

(rok, miesiąc, dzień)

Mieczysław Edward Sawaryn
(kierownik jednostki)

BeSTia

4DCAD80DCF4418EF

Suma aktywów	298 506 942,54	306 743 858,33	Suma pasywów	298 506 942,54	306 743 858,33

A. Objaśnienie - wykazane w bilansie wartości aktywów trwałych i obrotowych są pomniejszone odpowiednio o umorzenie i odpisy aktualizujące.

B. Informacje uzupełniające istotne dla rzetelności i przejrzystości sytuacji finansowej i majątkowej:

Milena Roksana Świeboda
(główny księgowy)

2017-04-27
(rok, miesiąc, dzień)

Mieczysław Edward Sawaryn
(kierownik jednostki)

BeSTia

4DCAD80DCF4418EF

Symbol	Opis	Wartość
1	Umorzenie wartości niematerialnych i prawnych	1 354 460,63
2	Umorzenie środków trwałych	129 979 371,67
3	Umorzenie pozostałych środków trwałych	7 958 470,43
4	Odpisy aktualizujące środki trwałe	41 434,67
5	Odpisy aktualizujące środki trwałe w budowie	0,00
6	Odpisy aktualizujące wartości niematerialne i prawne	0,00
7	Odpisy aktualizujące należności	3 568 310,94
8	Umorzenia zbiorów bibliotecznych	535 917,31
9	Środki na świadczenia pracownicze (wynagrodzenia i składki od nich naliczone) zabezpieczone w wieloletniej prognozie finansowej na rok 2017	50 707 194,00
10	Środki na świadczenia pracownicze (wynagrodzenia i składki od nich naliczone) zabezpieczone w wieloletniej prognozie finansowej na rok 2018	49 300 000,00
11	Środki na świadczenia pracownicze (wynagrodzenia i składki od nich naliczone) zabezpieczone w wieloletniej prognozie finansowej na rok 2019	50 294 192,00
12	Środki na świadczenia pracownicze (wynagrodzenia i składki od nich naliczone) zabezpieczone w wieloletniej prognozie finansowej na rok 2020	51 519 450,00
13	Środki na świadczenia pracownicze (wynagrodzenia i składki od nich naliczone) zabezpieczone w wieloletniej prognozie finansowej na rok 2021	52 798 034,00
14	Środki na świadczenia pracownicze (wynagrodzenia i składki od nich naliczone) zabezpieczone w wieloletniej prognozie finansowej na rok 2022	54 223 975,00
15	Środki na świadczenia pracownicze (wynagrodzenia i składki od nich naliczone) zabezpieczone w wieloletniej prognozie finansowej na rok 2023	55 498 694,00
16	Środki na świadczenia pracownicze (wynagrodzenia i składki od nich naliczone) zabezpieczone w wieloletniej prognozie finansowej na rok 2024	56 523 655,00
17	Środki na świadczenia pracownicze (wynagrodzenia i składki od nich naliczone) zabezpieczone w wieloletniej prognozie finansowej na rok 2025	58 000 365,00

Milena Rokšana Świeboda
(główny księgowy)

2017-04-27

(rok, miesiąc, dzień)

Mieczysław Edward Sawaryn
(kierownik jednostki)

BeSTia

4DCAD80DCF4418EF

Wyjaśnienia do bilansu


Milena Roksana Świeboda
(główny księgowy)

BeSTia

2017-04-27
(rok, miesiąc, dzień)

4DCAD80DCF4418EF

Mieczysław Edward Sawaryn
(kierownik jednostki)

Nazwa i adres jednostki sprawozdawczej Gmina Gryfino ul.1 Maja 16 74-100 GRYFINO	Rachunek zysków i strat jednostki (wariant porównawczy) sporządzony na na dzień 31-12-2016 r.	Adresat: Regionalna Izba Obrachunkowa w Szczecinie	
Numer identyfikacyjny REGON 811684551		Wysłać bez pisma przewodniego C1C3BC775B11AD98 	
		Stan na koniec roku poprzedniego	Stan na koniec roku bieżącego
A. Przychody netto z podstawowej działalności operacyjnej	136 300 403,00	138 805 942,93	
A.I. Przychody netto ze sprzedaży produktów	9 481 054,27	10 193 857,94	
A.II. Zmiana stanu produktów (zwiększenia - wartość dodatnia, zmniejszenie - wartość ujemna)	0,00	596 426,30	
A.III. Koszt wytworzenia produktów na własne potrzeby jednostki	0,00	0,00	
A.IV. Przychody netto ze sprzedaży towarów i materiałów	106 915,95	62 038,77	
A.V. Dotacje na finansowanie działalności podstawowej	16 426 099,75	0,00	
A.VI. Przychody z tytułu dochodów budżetowych	110 286 333,03	127 953 619,92	
B. Koszty działalności operacyjnej	106 831 549,84	119 608 085,94	
B.I. Amortyzacja	10 611 901,37	10 620 271,93	
B.II. Zużycie materiałów i energii	9 236 177,31	9 395 703,41	
B.III. Usługi obce	17 422 337,59	17 303 449,79	
B.IV. Podatki i opłaty	3 145 181,13	2 633 036,74	
B.V. Wynagrodzenia	42 293 304,41	42 298 964,53	
B.VI. Ubezpieczenia społeczne i inne świadczenia dla pracowników	10 589 177,29	10 586 542,48	
B.VII. Pozostałe koszty rodzajowe	486 292,97	342 218,76	
B.VIII. Wartość sprzedanych towarów i materiałów	48 207,40	29 781,01	
B.IX. Inne świadczenia finansowane z budżetu	12 965 900,90	26 369 148,91	
B.X. Pozostałe obciążenia	33 069,47	28 968,38	
C. Zysk (strata) z działalności podstawowej (A - B)	29 468 853,16	19 197 856,99	
D. Pozostałe przychody operacyjne	4 705 297,38	3 404 728,50	
D.I. Zysk ze zbycia niefinansowych aktywów trwałych	2 526 061,69	1 800 966,50	
D.II. Dotacje	0,00	264,46	
D.III. Inne przychody operacyjne	2 179 235,69	1 603 497,54	
E. Pozostałe koszty operacyjne	906 594,73	1 212 298,91	

Milena Roksana Świeboda
główny księgowy

2017-04-28
rok, miesiąc, dzień

Mieczysław Edward Sawaryn
kierownik jednostki

E.I.	Koszty inwestycji finansowanych ze środków własnych samorządowych zakładów budżetowych i dochodów jednostek budżetowych gromadzonych na wydzielonym rachunku	0,00	0,00
E.II.	Pozostałe koszty operacyjne	906 594,73	1 212 298,91
F.	Zysk (strata) z działalności operacyjnej (C + D - E)	33 267 555,81	21 390 286,58
G.	Przychody finansowe	828 504,62	161 126,30
G.I.	Dywidendy i udziały w zyskach	0,00	0,00
G.II.	Odsetki	816 366,41	160 835,86
G.III.	Inne	12 138,21	290,44
H.	Koszty finansowe	2 300 569,51	3 576 410,86
H.I.	Odsetki	2 297 675,54	3 575 691,03
H.II.	Inne	2 893,97	719,83
K.	K. Zysk (strata) brutto (F+G-H)	31 795 490,92	17 975 002,02
L.	Podatek dochodowy	30 623,00	78 140,00
M.	Pozostałe obowiązkowe zmniejszenia zysku (zwiększenia straty) oraz nadwyżki środków obrotowych	0,00	0,00
N.	Zysk (strata) netto (K - L - M)	31 764 867,92	17 896 862,02

Informacje uzupełniające istotne dla oceny rzetelności i przejrzystości sytuacji finansowej:

Symbol	Opis	Wartość
1	Informacje o kwocie i charakterze poszczególnych pozycji przychodów lub kosztów o nadzwyczajnej wartości lub które wystąpiły incydentalnie	0,00

Milena Roksana Świeboda
główny księgowy


2017-04-28
rok, miesiąc, dzień

Mieczysław Edward Sawaryn
kierownik jednostki

Milena Roksana Świeboda
główny księgowy

2017-04-28
rok, miesiąc, dzień

Mieczysław Edward Sawaryn
kierownik jednostki

Nazwa i adres jednostki sprawozdawczej Gmina Gryfino ul.1 Maja 16 74-100 GRYFINO	Zestawienie zmian w funduszu jednostki sporządzone na na dzień 31-12-2016 r.	Adresat: Regionalna Izba Obrachunkowa w Szczecinie	
Numer identyfikacyjny REGON 811684551		Wysłać bez pisma przewodniego 147BECCCCC6ED8A6 	
		Stan na koniec roku poprzedniego	Stan na koniec roku bieżącego
I. Fundusz jednostki na początku okresu (BO)	246 674 087,11	244 442 679,90	
I.1. Zwiększenie funduszu (z tytułu)	198 996 886,48	217 190 443,33	
I.1.1. Zysk bilansowy za rok ubiegły	80 495 953,44	75 353 082,12	
I.1.2. Zrealizowane wydatki budżetowe	100 803 422,93	123 228 637,62	
I.1.3. Zrealizowane płatności ze środków europejskich	2 424 233,11	0,00	
I.1.4. Środki na inwestycje	6 491 877,01	12 658 949,51	
I.1.5. Aktualizacja wyceny środków trwałych	0,00	54 258,67	
I.1.6. Nieodpłatnie otrzymane środki trwałe i środki trwałe w budowie oraz wartości niematerialne i prawne	6 882 555,26	4 723 476,95	
I.1.7. Aktywa przejęte od zlikwidowanych lub połączonych jednostek	0,00	0,00	
I.1.8. Aktywa otrzymane w ramach centralnego zaopatrzenia	0,00	0,00	
I.1.9. Pozostałe odpisy z wyniku finansowego za rok bieżący	0,00	0,00	
I.1.10. Inne zwiększenia	1 898 844,73	1 172 038,46	
I.2. Zmniejszenia funduszu jednostki (z tytułu)	199 744 987,66	201 707 130,88	
I.2.1. Strata za rok ubiegły	41 988 695,64	41 819 924,28	
I.2.2. Zrealizowane dochody budżetowe	117 706 701,92	134 954 074,07	
I.2.3. Rozliczenie wyniku finansowego i środków obrotowych za rok ubiegły	0,00	0,00	
I.2.4. Dotacje i środki na inwestycje	31 228 784,92	19 426 684,48	
I.2.5. Aktualizacja wyceny środków trwałych	3 050 217,90	1 389 813,98	
I.2.6. Wartość sprzedanych i nieodpłatnie przekazanych środków trwałych i środków trwałych w budowie oraz wartości niematerialnych i prawnych	4 751 887,37	2 684 815,59	
I.2.7. Pasywa przejęte od zlikwidowanych lub połączonych jednostek	0,00	0,00	
I.2.8. Aktywa przekazane w ramach centralnego zaopatrzenia	0,00	0,00	
I.2.9. Inne zmniejszenia	1 018 699,91	1 431 818,48	
II. Fundusz jednostki na koniec okresu (BZ)	246 086 097,77	258 825 992,35	

Milena Rokšana Świeboda
główny księgowy

2017-04-28
rok, miesiąc, dzień

Mieczysław Edward Sawaryn
kierownik jednostki

III.	Wynik finansowy netto za rok bieżący (+,-)	31 764 867,92	17 896 862,02
III.1.	zysk netto (+)	75 019 375,36	89 933 010,12
III.2.	strata netto (-)	-43 254 507,44	-72 036 148,10
IV.	Nadwyżka dochodów jednostek budżetowych, nadwyżka środków obrotowych samorządowych zakładów budżetowych	0,00	0,00
V.	Fundusz (II+,-III-IV)	277 850 965,69	276 722 854,37

Informacje uzupełniające istotne dla oceny rzetelności i przejrzystości sytuacji finansowej :

Milena Roksana Świeboda
główny księgowy

2017-04-28
rok, miesiąc, dzień

Mieczysław Edward Sawaryn
kierownik jednostki

Wyjaśnienia do sprawozdania

Milena Roksana Świeboda
główny księgowy

2017-04-28
rok, miesiąc, dzień

Mieczysław Edward Sawaryn
kierownik jednostki

BeSTia

147BECCCCC6ED8A6