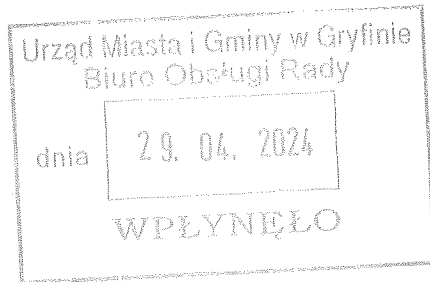


Gryfino, dnia 26 kwietnia 2024 roku

SKF.3221.28.2024.MD



Pan

Rafał Guga

Przewodniczący Rady Miejskiej

w Gryfinie

Na podstawie art. 270 ustawy z dnia 27 sierpnia 2009 r. o finansach publicznych (Dz. U. z 2023 r. poz. 1270 z późn. zm.) przekazuję sprawozdanie finansowe gminy Gryfino sporządzone na dzień 31 grudnia 2023 roku, w tym:

1. Bilans z wykonania budżetu jednostki samorządu terytorialnego gminy Gryfino,
2. łączny bilans jednostek budżetowych,
3. łączny rachunek zysków i strat jednostek budżetowych (wariant porównawczy),
4. łączne zestawienie zmian w funduszu jednostek budżetowych,
5. łączny wyciąg z danych zawartych w załączniku *Informacja dodatkowa* jednostek budżetowych.

BURMISTRZ
Miasta i Gminy
GRYFINO

Mieczysław Sawaryn

SKARBNIK
Miasta i Gminy Gryfino
Aneta Białoz

Nazwa i adres jednostki sprawozdawczej Gmina Gryfino ul.1 Maja 16 74-100 GRYFINO	BILANS z wykonania budżetu jednostki samorządu terytorialnego Gmina GRYFINO sporządzony na dzień 31-12-2023 r.	Adresat: Regionalna Izba Obrachunkowa w Szczecinie
		Wysłać bez pisma przewodniego C2E89B187591009E 
Numer identyfikacyjny REGON 811684551		

AKTYWA	Stan na początek roku	Stan na koniec roku	PASYWA	Stan na początek roku	Stan na koniec roku
I Środki pieniężne	25 092 070,13	10 545 994,98	I Zobowiązania	38 623 161,49	29 858 197,11
I.1 Środki pieniężne	25 092 070,13	10 545 994,98	I.1 Zobowiązania finansowe	37 508 361,00	27 997 802,00
I.1.1 Środki pieniężne budżetu	25 092 070,13	10 545 994,98	I.1.1 Krótkoterminowe (do 12 miesięcy)	0,00	0,00
I.1.2 Pozostałe środki pieniężne	0,00	0,00	I.1.2 Długoterminowe (powyżej 12 miesięcy)	37 508 361,00	27 997 802,00
II Należności i rozliczenia	415 678,69	1 589 774,18	I.2 Zobowiązania wobec budżetów	1 029 984,46	328 676,87
II.1 Należności finansowe	175 830,26	0,00	I.3 Pozostałe zobowiązania	84 816,03	1 531 718,24
II.1.1 Krótkoterminowe (do 12 miesięcy)	175 830,26	0,00	II Aktywa netto budżetu	-10 429 851,94	-17 348 432,53
II.1.2 Długoterminowe (powyżej 12 miesięcy)	0,00	0,00	II.1 Wynik wykonania budżetu (+,-)	-4 213 523,07	-6 918 580,59
II.2 Należności od budżetów	129 797,88	161 926,47	II.1.1 Nadwyżka budżetu (+)	0,00	0,00
II.3 Pozostałe należności i rozliczenia	110 050,55	1 427 847,71	II.1.2 Deficyt budżetu (-)	-4 213 523,07	-6 918 580,59
III Rozliczenia międzyokresowe	4 715 741,00	2 785 802,00	II.1.3 Niewykonane wydatki (-)	0,00	0,00
			II.2 Wynik na operacjach niekasowych (+,-)	0,00	0,00
			II.3 Rezerwa na niewygasające wydatki	0,00	0,00
			II.4 Środki z prywatyzacji	0,00	0,00
			II.5 Skumulowany wynik budżetu (+,-)	-6 216 328,87	-10 429 851,94
			III Rozliczenia międzyokresowe	2 030 180,27	2 411 806,58
Suma aktywów	30 223 489,82	14 921 571,16	Suma pasywów	30 223 489,82	14 921 571,16

Beata Blejsz
skarbnik

2024-03-28

rok, miesiąc, dzień

Mieczysław Edward Sawaryn
zarząd

BeSTia

C2E89B187591009E

Strona 1 z 2

Beata Blejsz
skarbnik

2024-03-28
rok, miesiąc, dzień

Mieczysław Edward Sawaryn
zarząd

BeSTia

C2E89B187591009E

Nazwa i adres jednostki sprawozdawczej Gmina Gryfino ul.1 Maja 16 74-100 GRYFINO	BILANS jednostki budżetowej lub samorządowego zakładu budżetowego	Adresat: Regionalna Izba Obrachunkowa w Szczecinie
		Wysłać bez pisma przewodniego 5E2AABBBEE223532 
Numer identyfikacyjny REGON 811684551	sporządzony na dzień 31-12-2023 r.	

AKTYWA	Stan na początek roku	Stan na koniec roku	PASYWA	Stan na początek roku	Stan na koniec roku
A Aktywa trwałe	334 620 184,03	350 760 320,21	A Fundusz	333 781 390,65	346 885 174,73
A.I Wartości niematerialne i prawne	1 842,93	62 605,01	A.I Fundusz jednostki	317 296 851,81	338 588 929,31
A.II Rzeczowe aktywa trwałe	309 078 943,65	325 021 479,58	A.II Wynik finansowy netto (+,-)	16 484 538,84	8 296 245,42
A.II.1 Środki trwałe	290 451 270,08	319 197 637,85	A.II.1 Zysk netto (+)	125 760 403,55	105 797 394,63
A.II.1.1 Grunty	75 797 643,18	84 795 626,19	A.II.2 Strata netto (-)	-109 275 864,71	-97 501 149,21
A.II.1.1.1 Grunty stanowiące własność jednostki samorządu terytorialnego, przekazane w użytkowanie wieczyste innym podmiotom	22 385 106,00	31 430 934,00	A.III Odpisy z wyniku finansowego (nadwyżka środków obrotowych) (-)	0,00	0,00
A.II.1.2 Budynki, lokale i obiekty inżynierii lądowej i wodnej	202 891 778,05	223 078 120,19	A.IV Fundusz mienia zlikwidowanych jednostek	0,00	0,00
A.II.1.3 Urządzenia techniczne i maszyny	1 894 151,55	1 773 195,93	B Fundusze placówek	0,00	0,00
A.II.1.4 Środki transportu	486 513,08	740 738,76	C Państwowe fundusze celowe	0,00	0,00
A.II.1.5 Inne środki trwałe	9 381 184,22	8 809 956,78	D Zobowiązania i rezerwy na zobowiązania	11 225 702,35	14 001 853,73
A.II.2 Środki trwałe w budowie (inwestycje)	18 627 673,57	5 823 841,73	D.I Zobowiązania długoterminowe	955 290,94	615 259,40
A.II.3 Zaliczka na środki trwałe w budowie (inwestycje)	0,00	0,00	D.II Zobowiązania krótkoterminowe	9 665 013,96	12 644 358,71
A.III Należności długoterminowe	605 397,45	742 235,62	D.II.1 Zobowiązania z tytułu dostaw i usług	1 951 940,50	4 089 665,16
A.IV Długoterminowe aktywa finansowe	24 934 000,00	24 934 000,00	D.II.2 Zobowiązania wobec budżetów	535 648,44	736 002,55
A.IV.1 Akcje i udziały	24 934 000,00	24 934 000,00	D.II.3 Zobowiązania z tytułu ubezpieczeń i innych świadczeń	1 748 946,19	2 550 006,18
A.IV.2 Inne papiery wartościowe	0,00	0,00	D.II.4 Zobowiązania z tytułu wynagrodzeń	3 255 347,38	3 241 468,64

Beata Blejsz
(główny księgowy)

2024-01-26
(rok, miesiąc, dzień)

Mieczysław Edward Sawaryn
(kierownik jednostki)

BeSTia

5E2AABBBEE223532

A.IV.3 Inne długoterminowe aktywa finansowe	0,00	0,00	D.II.5 Pozostałe zobowiązania	80 667,30	344 394,42
A.V Wartość mienia zlikwidowanych jednostek	0,00	0,00	D.II.6 Sumy obce (depozytowe, zabezpieczenie wykonania umów)	955 588,04	507 465,33
B Aktywa obrotowe	10 386 908,97	10 126 708,25	D.II.7 Rozliczenia z tytułu środków na wydatki budżetowe i z tytułu dochodów budżetowych	110 050,55	135 268,83
B.I Zapasy	171 118,15	202 305,35	D.II.8 Fundusze specjalne	1 026 825,56	1 040 087,60
B.I.1 Materiały	169 592,27	202 305,35	D.II.8.1 Zakładowy Fundusz Świadczeń Socjalnych	1 026 825,56	1 040 087,60
B.I.2 Półprodukty i produkty w toku	0,00	0,00	D.II.8.2 Inne fundusze	0,00	0,00
B.I.3 Produkty gotowe	0,00	0,00	D.III Rezerwy na zobowiązania	0,00	0,00
B.I.4 Towary	1 525,88	0,00	D.IV Rozliczenia międzyokresowe	605 397,45	742 235,62
B.II Należności krótkoterminowe	7 841 665,89	8 395 000,44			
B.II.1 Należności z tytułu dostaw i usług	180 151,88	420 079,38			
B.II.2 Należności od budżetów	87 857,12	62 488,99			
B.II.3 Należności z tytułu ubezpieczeń i innych świadczeń	12 962,05	738,27			
B.II.4 Pozostałe należności	7 560 694,84	7 911 693,80			
B.II.5 Rozliczenia z tytułu środków na wydatki budżetowe i z tytułu dochodów budżetowych	0,00	0,00			
B.III Krótkoterminowe aktywa finansowe	1 423 983,19	924 441,46			
B.III.1 Środki pieniężne w kasie	26 441,24	42 061,09			
B.III.2 Środki pieniężne na rachunkach bankowych	1 202 779,18	790 519,75			
B.III.3 Środki pieniężne państwowego funduszu celowego	1 346,56	1 999,36			
B.III.4 Inne środki pieniężne	193 416,21	89 861,26			
B.III.5 Akcje lub udziały	0,00	0,00			
B.III.6 Inne papiery wartościowe	0,00	0,00			
B.III.7 Inne krótkoterminowe aktywa finansowe	0,00	0,00			

Beata Blejsz
(główny księgowy)

2024-01-26
(rok, miesiąc, dzień)

Mieczysław Edward Sawaryn
(kierownik jednostki)

BeSTia

5E2AABBEE223532

Strona 2 z 4

B.IV Rozliczenia międzyokresowe	950 141,74	604 961,00			
Suma aktywów	345 007 093,00	360 887 028,46	Suma pasywów	345 007 093,00	360 887 028,46

Beata Blejsz
(główny księgowy)

BeSTia

2024-01-26
(rok, miesiąc, dzień)

5E2AABBEE223532

Mieczysław Edward Sawaryn
(kierownik jednostki)


Wyjaśnienia do bilansu

Beata Blejsz
(główny księgowy)

BeSTia

2024-01-26
(rok, miesiąc, dzień)
5E2AABBEE223532

Mieczysław Edward Sawaryn
(kierownik jednostki)

Nazwa i adres jednostki sprawozdawczej		Rachunek zysków i strat jednostki (wariant porównawczy)	Adresat:	
Gmina Gryfino ul.1 Maja 16 74-100 GRYFINO			Regionalna Izba Obrachunkowa w Szczecinie	
Numer identyfikacyjny REGON		sporządzony na dzień 31-12-2023 r.	Wysłać bez pisma przewodniego E5CB812249445FCC	
811684551				
			Stan na koniec roku poprzedniego	Stan na koniec roku bieżącego
A.	Przychody netto z podstawowej działalności operacyjnej		216 264 491,94	183 259 605,17
A.I.	Przychody netto ze sprzedaży produktów		4 142 154,02	4 403 895,59
A.II.	Zmiana stanu produktów (zwiększenie - wartość dodatnia, zmniejszenie - wartość ujemna)		0,00	0,00
A.III.	Koszt wytworzenia produktów na własne potrzeby jednostki		0,00	0,00
A.IV.	Przychody netto ze sprzedaży towarów i materiałów		0,00	0,00
A.V.	Dotacje na finansowanie działalności podstawowej		0,00	0,00
A.VI.	Przychody z tytułu dochodów budżetowych		212 122 337,92	178 855 709,58
B.	Koszty działalności operacyjnej		186 940 763,51	178 414 604,50
B.I.	Amortyzacja		13 118 126,03	13 920 393,12
B.II.	Zużycie materiałów i energii		15 700 915,05	15 968 165,79
B.III.	Usługi obce		33 811 750,30	35 087 670,33
B.IV.	Podatki i opłaty		1 316 203,65	1 724 084,59
B.V.	Wynagrodzenia		67 095 735,84	75 165 557,46
B.VI.	Ubezpieczenia społeczne i inne świadczenia dla pracowników		16 004 297,23	17 203 566,79
B.VII.	Pozostałe koszty rodzajowe		3 121 498,47	1 420 940,65
B.VIII.	Wartość sprzedanych towarów i materiałów		0,00	0,00
B.IX.	Inne świadczenia finansowane z budżetu		36 733 782,20	17 880 505,82
B.X.	Pozostałe obciążenia		38 454,74	43 719,95
C.	Zysk (strata) z działalności podstawowej (A - B)		29 323 728,43	4 845 000,67
D.	Pozostałe przychody operacyjne		2 762 827,15	4 936 637,10
D.I.	Zysk ze zbycia niefinansowych aktywów trwałych		2 041 879,25	4 468 931,81
D.II.	Dotacje		0,00	0,00
D.III.	Inne przychody operacyjne		720 947,90	467 705,29
E.	Pozostałe koszty operacyjne		6 883 084,62	1 241 266,53

Beata Błęjsz
główny księgowy

2024-04-26
rok, miesiąc, dzień

Mieczysław Edward Sawaryn
kierownik jednostki

E.I.	Koszty inwestycji finansowanych ze środków własnych samorządowych zakładów budżetowych i dochodów jednostek budżetowych gromadzonych na wydzielonym rachunku	0,00	0,00
E.II.	Pozostałe koszty operacyjne	6 883 084,62	1 241 266,53
F.	Zysk (strata) z działalności operacyjnej (C + D - E)	25 203 470,96	8 540 371,24
G.	Przychody finansowe	9 085 663,41	3 199 025,10
G.I.	Dywidendy i udziały w zyskach	0,00	0,00
G.II.	Odsetki	1 365 180,25	1 455 339,84
G.III.	Inne	7 720 483,16	1 743 685,26
H.	Koszty finansowe	17 804 595,53	3 443 150,92
H.I.	Odsetki	17 787 101,37	3 424 715,99
H.II.	Inne	17 494,16	18 434,93
I.	Zysk (strata) brutto (F+G-H)	16 484 538,84	8 296 245,42
J.	Podatek dochodowy	0,00	0,00
K.	Pozostałe obowiązkowe zmniejszenia zysku (zwiększenia straty)	0,00	0,00
L.	Zysk (strata) netto (I-J-K)	16 484 538,84	8 296 245,42

Beata Blejsz
główny księgowy

2024-04-26
rok, miesiąc, dzień

Mieczysław Edward Sawaryn
kierownik jednostki

Wyjaśnienia do sprawozdania

Beata Blejsz
główny księgowy


2024-04-26
rok, miesiąc, dzień

Mieczysław Edward Sawaryn
kierownik jednostki

BeSTia

E5CB812249445FCC

Strona 3 z 3

Nazwa i adres jednostki sprawozdawczej Gmina Gryfino ul.1 Maja 16 74-100 GRYFINO	Zestawienie zmian w funduszu jednostki	Adresat: Regionalna Izba Obrachunkowa w Szczecinie	
Numer identyfikacyjny REGON 811684551		sporządzone na dzień 31-12-2023 r.	Wysłać bez pisma przewodniego 8EE638EAA31FCEFB 
			Stan na koniec roku poprzedniego
I. Fundusz jednostki na początek okresu (BO)		292 819 630,21	317 296 851,81
I.1. Zwiększenie funduszu (z tytułu)		376 158 130,86	354 312 571,52
I.1.1. Zysk bilansowy za rok ubiegły		132 729 404,61	125 760 403,55
I.1.2. Zrealizowane wydatki budżetowe		201 875 682,18	192 385 317,31
I.1.3. Zrealizowane płatności ze środków europejskich		7 689 431,61	4 386 217,73
I.1.4. Środki na inwestycje		23 626 760,37	22 133 754,07
I.1.5. Aktualizacja wyceny środków trwałych		0,00	0,00
I.1.6. Nieodpłatnie otrzymane środki trwale i środki trwale w budowie oraz wartości niematerialne i prawne		5 627 316,07	442 569,78
I.1.7. Aktywa przejęte od zlikwidowanych lub połączonych jednostek		0,00	0,00
I.1.8. Aktywa otrzymane w ramach centralnego zaopatrzenia		0,00	0,00
I.1.9. Pozostałe odpisy z wyniku finansowego za rok bieżący		0,00	0,00
I.1.10. Inne zwiększenia		4 609 536,02	9 204 309,08
I.2. Zmniejszenia funduszu jednostki (z tytułu)		351 248 401,77	333 020 494,02
I.2.1. Strata za rok ubiegły		111 305 425,56	109 275 864,71
I.2.2. Zrealizowane dochody budżetowe		205 895 606,80	190 498 511,24
I.2.3. Rozliczenie wyniku finansowego i środków obrotowych za rok ubiegły		0,00	0,00
I.2.4. Dotacje i środki na inwestycje		30 659 388,50	31 541 981,33
I.2.5. Aktualizacja środków trwałych		0,00	0,00
I.2.6. Wartość sprzedanych i nieodpłatnie przekazanych środków trwałych i środków trwałych w budowie oraz wartości niematerialnych i prawnych		3 209 856,03	1 186 396,67
I.2.7. Pasywa przejęte od zlikwidowanych lub połączonych jednostek		0,00	0,00
I.2.8. Aktywa przekazane w ramach centralnego zaopatrzenia		0,00	0,00
I.2.9. Inne zmniejszenia		178 124,88	517 740,07
II. Fundusz jednostki na koniec okresu (BZ)		317 296 851,81	338 588 929,31

Beata Blejsz
główny księgowy

2024-04-26
rok, miesiąc, dzień

Mieczysław Edward Sawaryn
kierownik jednostki

III.	Wynik finansowy netto za rok bieżący (+,-)	16 484 538,84	8 296 245,42
III.1.	zysk netto (+)	125 760 403,55	105 797 394,63
III.2.	strata netto (-)	-109 275 864,71	-97 501 149,21
III.3.	nadwyżka środków obrotowych	0,00	0,00
IV.	Fundusz (II+,-III)	333 781 390,65	346 885 174,73

Beata Blejsz
główny księgowy

2024-04-26
rok, miesiąc, dzień


Mieczysław Edward Sawaryn
kierownik jednostki

Wyjaśnienia do sprawozdania

Beata Blejsz
główny księgowy

2024-04-26
rok, miesiąc, dzień

Mieczysław Edward Sawaryn
kierownik jednostki

Nazwa i adres jednostki sprawozdawczej Gmina Gryfino ul.1 Maja 16 74-100 GRYFINO	Wyciąg z danych zawartych w załączniku 'Informacja dodatkowa' sporządzony na dzień: 31-12-2023 r.	Adresat: Regionalna Izba Obrachunkowa w Szczecinie
Numer identyfikacyjny REGON 811684551		6F13CCE4C32D3A87 

II.	Dodatkowe informacje i objaśnienia obejmują w szczególności:	
	Wyszczególnienie	Kwota
1.7.	Kwota odpisu aktualizującego należności finansowe z tytułu pożyczek udzielonych ze środków budżetu JST utworzonego na podstawie art. 35b ust. 1 ustawy o rachunkowości - ujęta w poz. 1.7 Informacji dodatkowej	0,00
1.10.	kwotę zobowiązań w sytuacji gdy jednostka kwalifikuje umowy leasingu zgodnie z przepisami podatkowymi (leasing operacyjny), a według przepisów o rachunkowości byłby to leasing finansowy lub zwrotny z podziałem na kwotę zobowiązań z tytułu leasingu finansowego lub leasingu zwrotnego	0,00
1.10.1.	Łączna kwota zobowiązań z tytułu leasingu finansowego wykazana w pozycji 1.10	0,00
1.10.2.	Łączna kwota zobowiązań z tytułu leasingu zwrotnego wykazana w pozycji 1.10	0,00
1.12.	łączną kwotę zobowiązań warunkowych, w tym również udzielonych przez jednostkę gwarancji i poręczeń, także wekslowych, niewykazanych w bilansie, ze wskazaniem zobowiązań zabezpieczonych na majątku jednostki oraz charakteru i formy tych zabezpieczeń	0,00

Potwierdzenie za zgodność z danymi w Informacji dodatkowej

Beata Blejsz
(główny księgowy)

2024.01.26
rok mies. dzień

Mieczysław Edward Sawaryn
(kierownik jednostki)

Wyciąg z danych zawartych w załączniku 'Informacja dodatkowa'

Symbol	Wyszczególnienie	Uwaga JST
--------	------------------	-----------

Potwierdzenie za zgodność z danymi w Informacji dodatkowej

Beata Blejsz
(główny księgowy)

2024.01.26
rok mies. dzień

Mieczysław Edward Sawaryn
(kierownik jednostki)

INFORMACJA DODATKOWA

I.	Wprowadzenie do sprawozdania finansowego, obejmuje w szczególności:
1.	
1.1	nazwę jednostki
	gmina Gryfino
1.2	siedzibę jednostki
	Gryfino
1.3	adres jednostki
	ul. 1 Maja 16, 74-100 Gryfino
1.4	podstawowy przedmiot działalności jednostki
	<p>Gmina Gryfino jest wspólnotą samorządową osób mieszkających w jej granicach administracyjnych. Gmina położona jest w powiecie gryfińskim, w województwie zachodniopomorskim i obejmuje obszar o powierzchni 253,62 km². Siedzibą organów gminy jest miasto Gryfino. Organami gminy są Rada Miejska oraz Burmistrz. Działalność organów gminy jest jawna. Ograniczenia jawności mogą wynikać wyłącznie z ustaw.</p> <p>Do zakresu działania gminy należą wszystkie sprawy publiczne o znaczeniu lokalnym, niezastrzeżone ustawami na rzecz innych podmiotów.</p> <p>Gmina Gryfino wykonuje zadania publiczne :</p> <ol style="list-style-type: none"> 1. własne, wynikające z ustawy z dnia 8 marca 1990r. o samorządzie gminnym, ustaw szczególnych oraz uchwał Rady Miejskiej, 2. zlecone z zakresu administracji rządowej na podstawie ustaw szczególnych, 3. przyjęte w drodze porozumień. <p>Gmina może podejmować inne działania, nie naruszające prawa, wynikające w szczególności z potrzeb mieszkańców gminy.</p> <p>Podstawą działalności gminy jest budżet na dany rok.</p> <p>Budżet jest wykonywany przez następujące jednostki organizacyjne:</p> <ol style="list-style-type: none"> 1. Urząd Miasta i Gminy w Gryfinie, 2. Ośrodek Pomocy Społecznej w Gryfinie, 3. Centrum Usług Wspólnych w Gryfinie, 4. Szkoła Podstawowa Nr 1 z Oddziałami Integracyjnymi im. Marii Dąbrowskiej w Gryfinie, 5. Szkoła Podstawowa Nr 2 im. kpt. ż. w. Mamerta Stankiewicza w Gryfinie, 6. Szkoła Podstawowa Nr 3 im. Noblistów Polskich w Gryfinie, 7. Szkoła Podstawowa im. Bohaterów Westerplatte w Gardnie, 8. Szkoła Podstawowa im. Jana Pawła II w Chwarstnicy, 9. Szkoła Podstawowa im. Małych Zesłańców Sybiru w Radziszewie, 10. Szkoła Podstawowa im. Księcia Barnima w Żabnicy, 11. Szkoła Muzyczna I stopnia w Gryfinie, 12. Przedszkole Nr 1 im. Krasnala Hałabały w Gryfinie, 13. Przedszkole Nr 2 im. Misia Uszatka w Gryfinie, 14. Przedszkole Nr 3 im. Kubusia Puchatka w Gryfinie, 15. Przedszkole Nr 4 im. Pszczółki Mai w Gryfinie,

	<p>16. Przedszkole Nr 5 im. Calineczki w Gryfinie, 17. Dzienny Dom „Senior +” w Gryfinie, 18. Żłobek Miejski w Gryfinie, 19. Środowiskowy Dom Samopomocy w Gryfinie, 20. Centrum Sportu i Rekreacji w Gryfinie. Gmina utworzyła 28 jednostek pomocniczych – sołectw. Ponadto gmina Gryfino jest organem założycielskim dla Gryfińskiego Domu Kultury w Gryfinie i Biblioteki Publicznej w Gryfinie.</p>
2.	Wskazanie okresu objętego sprawozdaniem
	Sprawozdanie finansowe sporządzono za okres od 01.01.2023 r. do 31.12.2023 r.
3.	Wskazanie, że sprawozdanie finansowe zawiera dane łączne, jeżeli w skład jednostki nadrzędnej lub jednostki samorządu terytorialnego wchodzi jednostki sporządzające samodzielne sprawozdania finansowe
	Sprawozdanie finansowe zawiera dane łączne 20 jednostek (pkt 1.4).
4.	Omówienie przyjętych zasad (polityki) rachunkowości, w tym metod wyceny aktywów i pasywów (także amortyzacji)
	<p>Ewidencję zdarzeń gospodarczych ewidencjonuje się w księgach rachunkowych w oparciu o przepisy ustawy o rachunkowości z dnia 29 września 1994 roku oraz przyjęte zasady (politykę) rachunkowości w poszczególnych jednostkach organizacyjnych.</p> <p>Aktywa i pasywa wycenia się według zasad określonych ustawą o rachunkowości, z tym że :</p> <ol style="list-style-type: none"> 1. wartości niematerialne i prawne oraz środki trwałe wycenia się według cen nabycia lub kosztów wytworzenia, pomniejszonych o dotychczasowe umorzenie; odpisy amortyzacyjne dokonywane są metodą liniową, stosując stawki amortyzacyjne przewidziane w wykazie rocznych stawek amortyzacyjnych, stanowiącym załącznik do ustawy podatkowej; dla środków trwałych oraz wartości niematerialnych i prawnych o niskiej wartości (do 10.000,00 zł) odpisy amortyzacyjne dokonywane są jednorazowo w miesiącu oddania do użytkowania; 2. należności i zobowiązania powstałe w ciągu roku ujmuje się w księgach rachunkowych w wartości nominalnej. Na dzień bilansowy należności i roszczenia wykazuje się w kwocie wymaganej zapłaty, z zachowaniem zasady ostrożnej wyceny. Należności i zobowiązania przedawnione są odpisywane w pozostałe przychody lub koszty operacyjne; 3. stany i rozchody, objętych ewidencją ilościowo-wartościową towarów, wycenia się w cenach zakupu; przy wycenie rozchodu stosowana jest zasada FIFO.
5.	Inne informacje
	Brak
II.	Dodatkowe informacje i objaśnienia obejmują w szczególności:
1.	

1.1.	szczegółowy zakres zmian wartości grup rodzajowych środków trwałych, wartości niematerialnych i prawnych, zawierający stan tych aktywów na początek roku obrotowego, zwiększenia i zmniejszenia z tytułu: aktualizacji wartości, nabycia, rozchodu, przemieszczenia wewnętrznego oraz stan końcowy, a dla majątku amortyzowanego – podobne przedstawienie stanów i tytułów zmian dotychczasowej amortyzacji lub umorzenia
	Informacje wg załącznika nr 1.
1.2.	aktualną wartość rynkową środków trwałych, w tym dóbr kultury – o ile jednostka dysponuje takimi informacjami
	Jednostki nie posiadają informacji o aktualnej wartości rynkowej środków trwałych.
1.3.	kwotę dokonanych w trakcie roku obrotowego odpisów aktualizujących wartość aktywów trwałych odrębnie dla długoterminowych aktywów niefinansowych oraz długoterminowych aktywów finansowych
	Nie utworzono odpisów aktualizujących wartość aktywów trwałych
1.4.	wartość gruntów użytkowanych wieczysto
	Informacje wg załącznika nr 2.
1.5.	wartość nieamortyzowanych lub nieumarzanych przez jednostkę środków trwałych, używanych na podstawie umów najmu, dzierżawy i innych umów, w tym z tytułu umów leasingu
	Informacje wg załącznika nr 3.
1.6.	liczbę oraz wartość posiadanych papierów wartościowych, w tym akcji i udziałów oraz dłużnych papierów wartościowych
	Jednostka posiada udziały w spółkach : 1. Przedsiębiorstwo Usług Komunalnych Sp. z o.o. w Gryfinie – wartość kapitału zakładowego, wynosi 15 767 500, 00 zł , udziały jednostki 100%, 2. Gryfińskie Towarzystwo Budownictwa Społecznego Sp. z o.o. w Gryfinie – wartość kapitału zakładowego wynosi 9 166 500,00 zł , udziały jednostki 100%.
1.7.	dane o odpisach aktualizujących wartość należności, ze wskazaniem stanu na początek roku obrotowego, zwiększeniach, wykorzystaniu, rozwiązaniu i stanie na koniec roku obrotowego, z uwzględnieniem należności finansowych jednostek samorządu terytorialnego (stan pożyczek zagrożonych)
	BO – 27 441 421,16 zł zmiana – (-) 593 276,92 zł (+) 2 291 520,15 zł BZ– 29 139 664,39 zł
1.8.	dane o stanie rezerw według celu ich utworzenia na początek roku obrotowego, zwiększeniach, wykorzystaniu, rozwiązaniu i stanie końcowym
	Informacje wg załącznika nr 4.
1.9.	podział zobowiązań długoterminowych o pozostałym od dnia bilansowego, przewidywanym umową lub wynikającym z innego tytułu prawnego, okresie spłaty:
a)	powyżej 1 roku do 3 lat

	Za umieszczenie urządzeń w pasie drogowym: - Zachodniopomorski Zarząd Dróg Wojewódzkich w Koszalinie : 44 927,20 zł, - Starostwo Powiatowe w Gryfinie : 63 386,36 zł, - Generalna Dyrekcja Dróg Krajowych i Autostrad : 7 647,92 zł.
b)	powyżej 3 do 5 lat
	Za umieszczenie urządzeń w pasie drogowym: - Zachodniopomorski Zarząd Dróg Wojewódzkich w Koszalinie: 44 927,20 zł, - Starostwo Powiatowe w Gryfinie : 63 386,36 zł, - Generalna Dyrekcja Dróg Krajowych i Autostrad : 7 647,92 zł.
c)	powyżej 5 lat
	Za umieszczenie urządzeń w pasie drogowym: - Zachodniopomorski Zarząd Dróg Wojewódzkich w Koszalinie: 71 438,80 zł, - Starostwo Powiatowe w Gryfinie : 284 418,16 zł, - Generalna Dyrekcja Dróg Krajowych i Autostrad : 27 479,48 zł.
1.10.	kwotę zobowiązań w sytuacji gdy jednostka kwalifikuje umowy leasingu zgodnie z przepisami podatkowymi (leasing operacyjny), a według przepisów o rachunkowości byłby to leasing finansowy lub zwrotny z podziałem na kwotę zobowiązań z tytułu leasingu finansowego lub leasingu zwrotnego
	Nie dotyczy
1.11.	łącną kwotę zobowiązań zabezpieczonych na majątku jednostki ze wskazaniem charakteru i formy tych zabezpieczeń
	Nie dotyczy
1.12.	łącną kwotę zobowiązań warunkowych, w tym również udzielonych przez jednostkę gwarancji i poręczeń, także wekslowych, niewykazanych w bilansie, ze wskazaniem zobowiązań zabezpieczonych na majątku jednostki oraz charakteru i formy tych zabezpieczeń
	Nie dotyczy
1.13.	wykaz istotnych pozycji czynnych i biernych rozliczeń międzyokresowych, w tym kwotę czynnych rozliczeń międzyokresowych kosztów stanowiących różnicę między wartością otrzymanych finansowych składników aktywów a zobowiązaniem zapłaty za nie
	Nie dotyczy
1.14.	łącną kwotę otrzymanych przez jednostkę gwarancji i poręczeń niewykazanych w bilansie
	Nie dotyczy
1.15.	kwotę wypłaconych środków pieniężnych na świadczenia pracownicze
	W 2023 r. na wynagrodzenia i składki od nich naliczane wydatkowano 21 097 562,71 zł.
1.16.	inne informacje
	Brak
2.	
2.1.	wysokość odpisów aktualizujących wartość zapasów
	Nie dotyczy
2.2.	koszt wytworzenia środków trwałych w budowie, w tym odsetki oraz różnice kursowe, które powiększyły koszt wytworzenia środków trwałych w budowie w roku obrotowym

	Koszty wytworzenia środków trwałych w budowie, w okresie od 01.01.2023 r. do 31.12.2023 r., wyniosły 21 984 665,51 zł.
2.3.	kwotę i charakter poszczególnych pozycji przychodów lub kosztów o nadzwyczajnej wartości lub które wystąpiły incydentalnie.
	Nie dotyczy
2.4.	Informację o kwocie należności z tytułu podatków realizowanych przez organy podatkowe podległe ministrowi właściwemu do spraw finansów publicznych wykazywanych w sprawozdaniu z wykonania planu dochodów budżetowych.
	Zgodnie ze sprawozdaniem zbiorczym urzędów skarbowych – Rb-27 roczne sprawozdanie z wykonania dochodów budżetowych na rzecz JST, należności pozostałe do zapłaty, wg stanu na 31.12.2023 r., wyniosły 488 098,29 zł.
2.5.	Inne informacje
	Brak
3.	Inne informacje niż wymienione powyżej, jeżeli mogłyby w istotny sposób wpłynąć na ocenę sytuacji majątkowej i finansowej oraz wynik finansowy jednostki
	W 2023 roku, ustalając wynik finansowy, zostały wzięte pod uwagę przychody, należności oraz dochody z tytułu nienależnie pobranych świadczeń rodzinnych, wychowawczych, Dobry start, zasiłków stałych, funduszu alimentacyjnego, zaliczki alimentacyjnej oraz pozostałych, po dokonaniu odpisów aktualizujących należności przeterminowanych i trudno ściągalnych, dla których okres opóźnia w płatności jest dłuższy niż 6 miesięcy, pod datą ostatniego dnia obrotowego, w wysokości 100% kwoty należności brutto.

Beata
Blejsz

Elektronicznie podpisany
przez Beata Blejsz
Data: 2024.04.26 11:45:48
+02'00'

Beata Blejsz
(Skarbnik)

2024.04.26
(rok, miesiąc, dzień)

Mieczysław
Edward
Sawaryn

Elektronicznie podpisany
przez Mieczysław Edward
Sawaryn
Data: 2024.04.26 11:39:08
+02'00'

Mieczysław Sawaryn
(Kierownik jednostki)

Zakres zmian wartości grup rodzajowych środków trwałych oraz wartości niematerialnych i prawnych 2023 r.

Grupa rodzajowa	wartość początkowa				umorzenie				wartość netto	
	Stan na początek roku obrotowego	zwiększenia	Zmniejszenia	Stan na koniec roku obrotowego	Stan na początek roku obrotowego	Zwiększenie	Zmniejszenie	Stan na koniec roku obrotowego	Stan na początek roku obrotowego	Stan na koniec roku obrotowego
Grupa 1	127 579 882,67	13 212 958,96	1 521 599,65	139 271 241,98	60 465 296,06	3 243 970,02	638 819,96	63 070 446,12	67 114 586,61	76 200 795,86
Grupa 2	249 177 664,41	20 735 445,57	52,00	269 913 057,98	104 795 337,46	10 023 141,84	4,78	114 818 474,52	144 382 326,95	155 094 583,46
Grupa 3	47 708,55			47 708,55	47 099,85	532,64		47 632,49	608,70	76,06
Grupa 4	4 772 687,72	53 668,40	165 723,48	4 660 632,64	4 634 043,32	96 920,42	160 107,82	4 570 855,92	138 644,40	89 776,72
Grupa 5	647 192,00	53 297,75	14 457,14	686 032,61	506 764,35	38 016,67	14 457,14	530 323,88	140 427,65	155 708,73
Grupa 6	18 926 413,17	136 683,99	24 593,02	19 038 504,14	17 311 942,37	213 570,37	14 643,02	17 510 869,72	1 614 470,80	1 527 634,42
Grupa 7	2 440 252,70	394 858,08		2 835 110,78	1 953 739,62	140 632,40	0,00	2 094 372,02	486 513,08	740 738,76
Grupa 8	7 610 238,64	116 647,91	42 565,11	7 684 321,44	6 834 189,93	280 046,50	22 612,64	7 091 623,79	776 048,71	592 697,65
Grupy 01100	53 412 537,18	408 570,00	456 414,99	53 364 692,19	0,00	0,00	0,00	0,00	53 412 537,18	53 364 692,19
RZAZEM 010	464 614 577,04	35 112 130,66	2 225 405,59	497 501 302,31	196 548 412,96	14 036 830,86	850 645,36	209 734 598,46	268 066 164,08	287 766 703,85
013	10 664 605,44	840 700,42	574 056,91	10 931 248,95	10 664 605,44	840 700,42	574 056,91	10 931 248,95	0,00	0,00
020	1 620 104,62	84 112,63	49 557,76	1 654 659,49	1 618 261,69	23 350,55	49 557,76	1 592 054,48	1 842,93	62 605,01
RAZEM	476 899 287,10	36 036 943,71	2 849 020,06	510 087 210,75	208 831 280,09	14 900 881,83	1 474 260,03	222 257 901,89	268 068 007,01	287 829 308,86

*grupa rodzajowa 013 została ujęta po raz pierwszy w tabeli do sprawozdania finansowego za rok 2023

**Grunty Skarbu Państwa będące w użytkowaniu wieczystym gminy Gryfino
stan na dzień 31.12.2023 r.**

Lp.	Treść (numer działki, nazwa)	Wyszczególnienie	Stan na koniec roku obrotowego
1	2	3	4
1	obręb 3 miasta Gryfino nr działki 46/1	Powierzchnia ha	0,044
		Wartość zł	26 200,00
2	obręb 3 miasta Gryfino nr działki 46/2	Powierzchnia ha	0,559
		Wartość zł	333 200,00
3	obręb 5 miasta Gryfino nr działki 3/8	Powierzchnia ha	3,1448
		Wartość zł	346 997,00
4	obręb 5 miasta Gryfino nr działki 4/2	Powierzchnia ha	0,1353
		Wartość zł	14 929,00
5	obręb 5 miasta Gryfino nr działki 4/4	Powierzchnia ha	1,1342
		Wartość zł	125 148,00
6	obręb 5 miasta Gryfino nr działki 4/5	Powierzchnia ha	4,4649
		Wartość zł	492 657,00
7	obręb 5 miasta Gryfino nr działki 5/1	Powierzchnia ha	0,6936
		Wartość zł	76 532,00
8	Pniewo nr działki 118/58	Powierzchnia ha	0,1370
		Wartość zł	15 651,75
9	Pniewo nr działki 118/60	Powierzchnia ha	0,0326
		Wartość zł	3 843,75
10	Wełtyń nr działki 499/2	Powierzchnia ha	0,3319
		Wartość zł	20 093,40
RAZEM		Powierzchnia ha	10,6773
		Wartość zł	1 455 251,90

Wartość nieamortyzowanych lub nieumarzanych przez jednostkę środków trwałych, używanych na podstawie umów najmu, dzierżawy i innych umów, w tym z tytułu umów leasingu w roku 2023

Lp.	Wyszczególnienie	Stan na początek roku obrotowego	Zmiany stanu w trakcie roku obrotowego		Stan na koniec roku obrotowego (3+4-5)
			zwiększenia	zmniejszenia	
1	2	3	4	5	6
1	Grunty	0,00	0,00	0,00	0,00
2	Budynki, lokale i obiekty inżynierii lądowej i wodnej	0,00	0,00	0,00	0,00
3	Urządzenia techniczne i maszyny	67 222,67	0,00	0,00	67 222,67
4	Środki transportu	452 953,68	0,00	0,00	452 953,68
5	Inne środki trwałe	224 004,27	0,00	0,00	224 004,27
	Razem	744 180,62	0,00	0,00	744 180,62

Dane o stanie rezerw na rok 2023

Lp.	Rodzaj rezerw według celu utworzenia	Stan na początek roku obrotowego	Zwiększenia	Zmniejszenia		Razem zmniejszenia (5+6)	Stan na koniec roku obrotowego (3+4-7)
				Wykorzystanie	Rozwiązanie		
	2	3	4	5	6	7	8
1	Splata nieruchomości	526 320,00	167 215,00	0,00	0,00	0,00	693 535,00
2	Opłata adiacencka	3 060,00	0,00	1 890,00	0,00	1 890,00	1 170,00
3	Przekształcenie użytkowania wieczystego	76 017,45	0,00	28 486,83	0,00	28 486,83	47 530,62
	RAZEM	605 397,45	167 215,00	30 376,83	0,00	30 376,83	742 235,62

